



REBIUN
RED DE BIBLIOTECAS
UNIVERSITARIAS

D O C U M E N T O S



D E T R A B A J O

Anuario de las bibliotecas universitarias y científicas españolas 2007



CRUE

Conferencia de Rectores de
las Universidades Españolas

Anuario elaborado por:



Composición y fotomecánica:

Impresión:

Depósito Legal:

ISSN:

REBIUN
Comisión Sectorial de la CRUE
Plaza de las Cortes n.º 2
2014 Madrid

Dinarte, S.L.

Desk Impresores

M-38633-2000

1696-7151

Índice

Introducción	5
El catálogo Rebiun en Línea 2007	7
Universidades participantes	11
Evolución 1994-2007	15
Resumen de datos de 2007	21
Datos del año 2007	27
Indicadores	45
Formulario utilizado	71
Consortios de Bibliotecas Universitarias	83
Directorio de Rebiun	87

Introducción

Con esta edición, el Anuario Estadístico de Rebiun cumple 14 años. Desde 1994 ha ido apareciendo puntualmente, manteniendo una consistencia en sus series y ampliando el número de Bibliotecas Universitarias colaboradoras, desde las iniciales 52, hasta las actuales 71.

Este año, hemos consolidado la herramienta de recogida de datos y de consulta vía Web accediendo a todos los datos estadísticos desde 1994. La URL de consulta es la siguiente:

http://www.rebiun.org/cuestionarios/indicadores/indicadores_main.asp##

La herramienta permite comparar bibliotecas universitarias del mismo entorno geográfico (por ejemplo, buscando por comunidades autónomas), comparar las públicas entre sí o las privadas entre sí, se pueden incluir o no las universidades presenciales, se pueden elegir los años, los campos, etc. Se ha convertido en una herramienta utilísima para realizar consultas.

En la recogida de datos correspondientes a esta edición, el grupo de trabajo de Estadísticas de Rebiun ha realizado un considerable esfuerzo en normalizar muchos aspectos, mejorando todo lo posible las “ayudas” en el formulario de recogida de datos por cada campo y elaborando un listado de recursos electrónicos, donde se incluye la herramienta de donde debe extraerse el dato estadístico.

También se ha incluido un campo nuevo con los comentarios específicos a cada uno de los datos aportados por cada institución. Estos comentarios se han incluido como anexo al final del apartado Datos 2007, ya que en muchos de los casos, nos servirá para una mejor interpretación de los mismos.

Desde REBIUN nos sigue pareciendo de gran utilidad continuar con la edición en papel del anuario, por varios motivos.

El primero de todos, porque es una publicación de uso constante por parte de nuestros directores de biblioteca y otros responsables académicos, que necesitan consultarla en numerosas reuniones y foros.

Pero en segundo lugar, la publicación presenta en un solo documento algunos aspectos no recogidos con la herramienta. Por ejemplo, tiene algunas páginas dedicadas al desarrollo cuantitativo de nuestro catálogo colectivo, tanto referidas al tamaño como a las consultas. También encontramos en esta publicación el directorio de los consorcios de bibliotecas universitarias españolas, si bien ajenas a REBIUN, sin duda alguna íntimamente relacionadas con nuestro que hacer.

Las páginas de resumen de datos son también de enorme utilidad para todos nosotros, pues presentan tendencias que, sin lugar a dudas, tenemos que analizar y tener en cuenta.

Por último, señalar que también vuelve a incluirse el Directorio de Rebiun con los datos puestos al día a la fecha de la edición del anuario.

Septiembre de 2008

**El catálogo
Rebiun en Línea
2007**

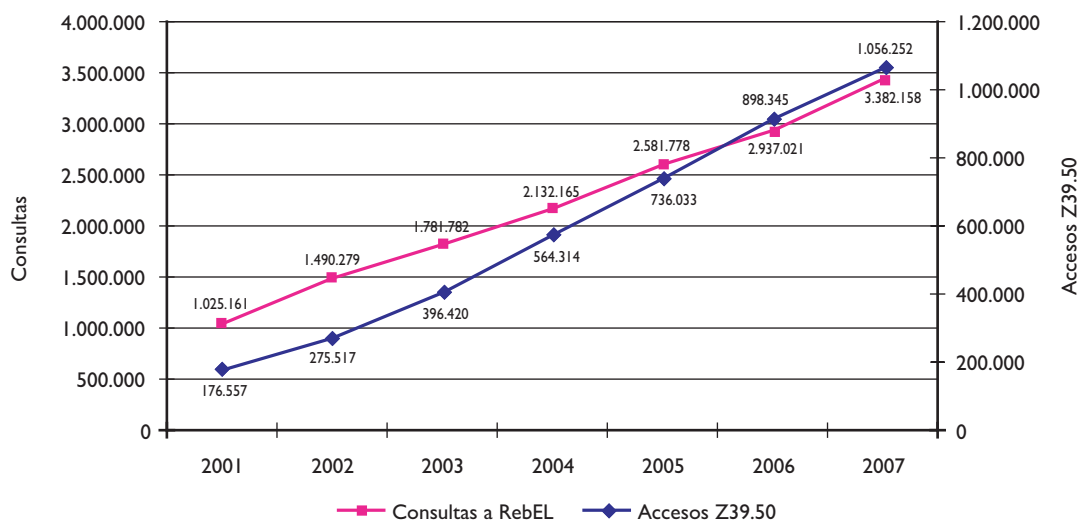
El Catálogo Rebiun En Línea 2007

Es el séptimo año que el catálogo colectivo Rebiun está disponible en Internet en la siguiente dirección: <http://www.rebiun.org/>.

Como ya anunciamos en la pasada edición, desde el año 2007 Google recolecta los datos de nuestro catálogo colectivo, de tal forma que desde su plataforma GOOGLE-Libros, <http://books.google.es/>, se enlaza con los registros nuestros.

Seguro que por este motivo, aunque no sólo por eso, nos consultan cada vez más. En esta ocasión se han incrementado en un 15% (en el 2007 hemos tenido **3.382.158 accesos Web**) y las descargas de registros para catalogación en un 18% (se ha accedido **1.056.252** veces por Z59.50).

Uso del Catálogo Colectivo. ReBEL 2001-2007



Incluimos, en la siguiente página, la lista de las bibliotecas REBIUN y centros asociados a Rebiun que han aportado registros informatizados a RebEL, cuyo nº de registros asciende a 23.109.447 monografías en ubicaciones diferentes (sin eliminar duplicados) y 887.859 revistas en ubicaciones diferentes (también sin eliminar duplicados)

Universidad/Institución	Diciembre 2007	
	Libros	Revistas
Rebiun	23.136.615	888.727
AECI	306.061	13.706
A Coruña	359.071	13.375
Abat Oliba	5.310	207
Alacant	339.025	9.941
Alcalá	268.996	14.687
Alfonso X	No envía datos	No envía datos
Almería	99.493	3.808
Antonio Nebrija	14.090	43
Aut. Barcelona	787.587	63.446
Aut. Madrid	499.578	16.190
Barcelona	1.057.525	57.269
Bib. Catalunya	976.357	57.547
Burgos	115.336	11.210
Cádiz	239.238	3.578
Camilo J. Cela	13.027	240
Cantabria	250.256	7.089
Cardenal Herrera	89.030	1.340
Carlos III	276.443	11.828
Castilla-La Man.	438.201	6.158
Cat. San Antonio	143.215	938
Cat. València	27.168	868
Complutense	1.271.445	40.919
Córdoba	382.589	11.321
CSIC	964.582	39.573
Deusto	No envía datos	No envía datos
Europea de Madrid	59.358	1.512
Europea Miguel de Cervantes	7.243	65
Extremadura	257.320	6.488
Fac. Teología Granada	29.238	0
Fco. de Vitoria	46.735	799
Girona	231.527	14.413
Granada	532.800	18.916
Huelva	148.910	4.286
IE-Universidad	12.233	0
Illes Balears	336.543	17.103
Instituto Astrofísica de Canarias	11.392	320
Int. Andalucía	19.773	424
Int. Catalunya	No envía datos	No envía datos
Jaén	158.538	15.577
Jaume I	294.794	7.699
La Laguna	346.367	15.871
La Rioja	209.079	4.624
Las Palmas	346.251	3.849
León	287.023	14.601
Lleida	234.133	14.426
Málaga	563.248	20.044
Miguel Hernández	37.163	1.110
Mondragón	No envía datos	No envía datos
Murcia	425.387	9.201
Navarra	681.269	19.852
Ober. Catalunya	23.799	939
Oviedo	495.712	6.684
Pablo Olavide	124.778	7.912
País Vasco-EHU	547.293	14.809
Polit. Cartagena	110.713	5.709
Polit. Catalunya	377.488	25.151
Polit. Madrid	323.620	7.047
Polit. València	258.865	3.309
Pompeu Fabra	460.118	31.669
Pont. Comillas	351.455	8.099
Pont. Salamanca	169.785	19.573
Pública Navarra	213.694	0
Ramon Llull	No envía datos	No envía datos
Rey Juan Carlos	106.231	2.799
Rovira i Virgili	288.965	19.752
Salamanca	571.214	19.549
San Pablo-CEU	125.024	1.271
Santiago	892.034	27.841
Sevilla	844.035	19.010
UNED	690.485	10.235
València	639.912	28.563
Valladolid	484.214	15.437
Vic	63.201	6.769
Vigo	292.660	8.813
Zaragoza	481.373	21.326

Universidades participantes

Universidades participantes

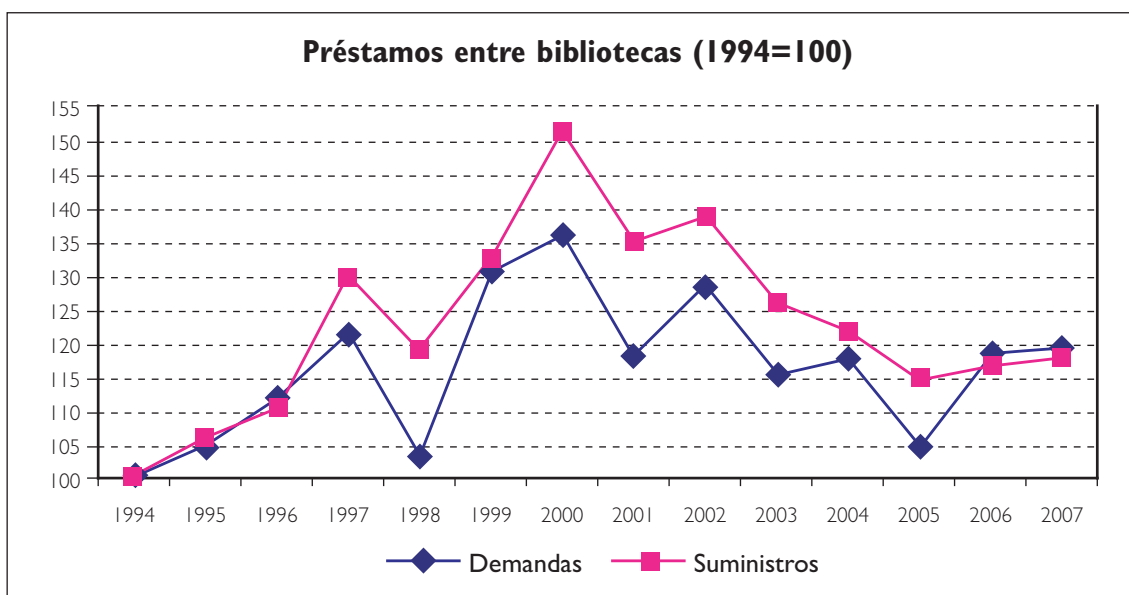
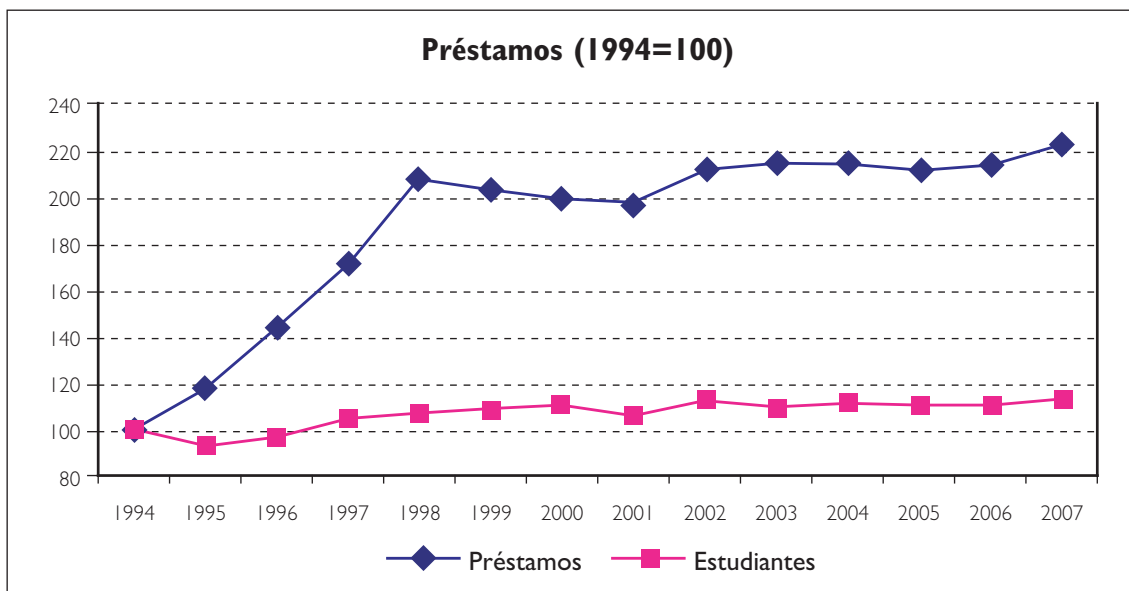
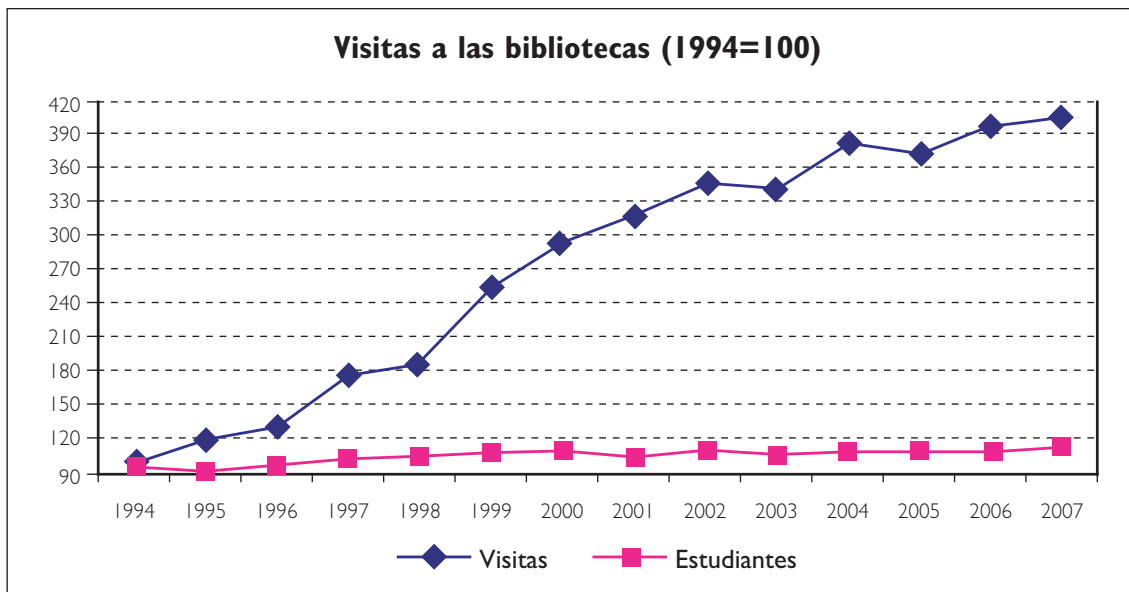
Nombre en el Anuario	Universidad o Institución	Código Rebiun
A Coruña	Universidade A Coruña	ULCO
Abat Oliba	Universitat Abat Oliba	UAO
Alacant	Universitat d'Alacant	UAL
Alcalá	Universidad de Alcalá	UAH
Alfonso X	Universidad Alfonso X El Sabio	UAX
Almería	Universidad de Almería	UALM
Antonio Nebrija	Universidad Antonio de Nebrija	UAN
Aut. Barcelona	Universitat Autònoma de Barcelona	UAB
Aut. Madrid	Universidad Autónoma de Madrid	UAM
Barcelona	Universitat de Barcelona	UB
Burgos	Universidad de Burgos	UBU
Cádiz	Universidad de Cádiz	UCA
Camilo J. Cela	Universidad Camilo José Cela	UCJC
Cantabria	Universidad de Cantabria	UCN
Cardenal Herrera	Universidad Cardenal Herrera-CEU	UCH
Carlos III	Universidad Carlos III de Madrid	UCAR
Castilla-La Man.	Universidad de Castilla-La Mancha	UCLM
Cat. San Antonio	Universidad Católica San Antonio de Murcia	UCAM
Cat. Valencia	Universidad Católica de Valencia San Vicente Mártir	UCAV
Complutense	Universidad Complutense de Madrid	UCM
Córdoba	Universidad de Córdoba	UCO
CSIC	Consejo Superior de Investigaciones Científicas	CSIC
Deusto	Universidad de Deusto	UDE
Europea	Universidad Europea de Madrid	UEM
Europea Miguel de Cervantes	Universidad Europea Miguel de Cervantes	UEMC
Extremadura	Universidad de Extremadura	UEX
Fco. de Vitoria	Universidad Francisco de Vitoria	UFV
Girona	Universitat de Girona	UDG
Granada	Universidad de Granada	UGR
Huelva	Universidad de Huelva	UHU
Illes Balears	Universitat de les Illes Balears	UIB
Int. Andalucía	Universidad Internacional de Andalucía	UIA
Int. Catalunya	Universitat de Catalunya	UIC
IE-Universidad	Instituto-Empresa-Universidad	SEK
Jaén	Universidad de Jaén	UJA
Jaume I	Universitat Jaume I	UJCS
La Laguna	Universidad de La Laguna	ULL
La Rioja	Universidad de La Rioja	UR
Las Palmas	Universidad de Las Palmas de Gran Canaria	ULPGC
León	Universidad de León	ULE
Lleida	Universitat de Lleida	UDL
Málaga	Universidad de Málaga	UMA
Miguel Hernández	Universidad Miguel Hernández	UMH
Mondragón	Universidad de Mondragón	UMO
Murcia	Universidad de Murcia	UM
Navarra	Universidad de Navarra	UNAV
Ober. Catalunya	Universitat Oberta de Catalunya	UOC
Oviedo	Universidad de Oviedo	UOV
Pablo Olavide	Universidad Pablo de Olavide	UPO
País Vasco-EHU	Universidad del País Vasco	UPV
Polit. Cartagena	Universidad Politécnica de Cartagena	UPCT
Polit. Catalunya	Universitat Politècnica de Catalunya	UPC
Polit. Madrid	Universidad Politécnica de Madrid	UPM
Polit. Valencia	Universidad Politécnica de Valencia	UPVA
Pompeu Fabra	Universitat Pompeu Fabra	UPF
Pont. Comillas	Universidad Pontificia Comillas	UPCO
Pont. Salamanca	Universidad Pontificia de Salamanca	UPSA
Pública Navarra	Universidad Pública de Navarra	UPNA
Ramon Llull	Universitat Ramon Llull	URLL
Rey Juan Carlos	Universidad Rey Juan Carlos	URJC
Rovira i Virgili	Universitat Rovira i Virgili	URV
Salamanca	Universidad de Salamanca	USA
San Pablo-CEU	Universidad San Pablo-CEU	UCEU
Santiago	Universidad de Santiago de Compostela	USTC
Sevilla	Universidad de Sevilla	USE
UNED	UNED	UNED
València	Universitat de València	UVEG
Valladolid	Universidad de Valladolid	UVA
Vic	Universitat de Vic	UVIC
Vigo	Universidade de Vigo	UVI
Zaragoza	Universidad de Zaragoza	UZA

Evolución 1994-2007

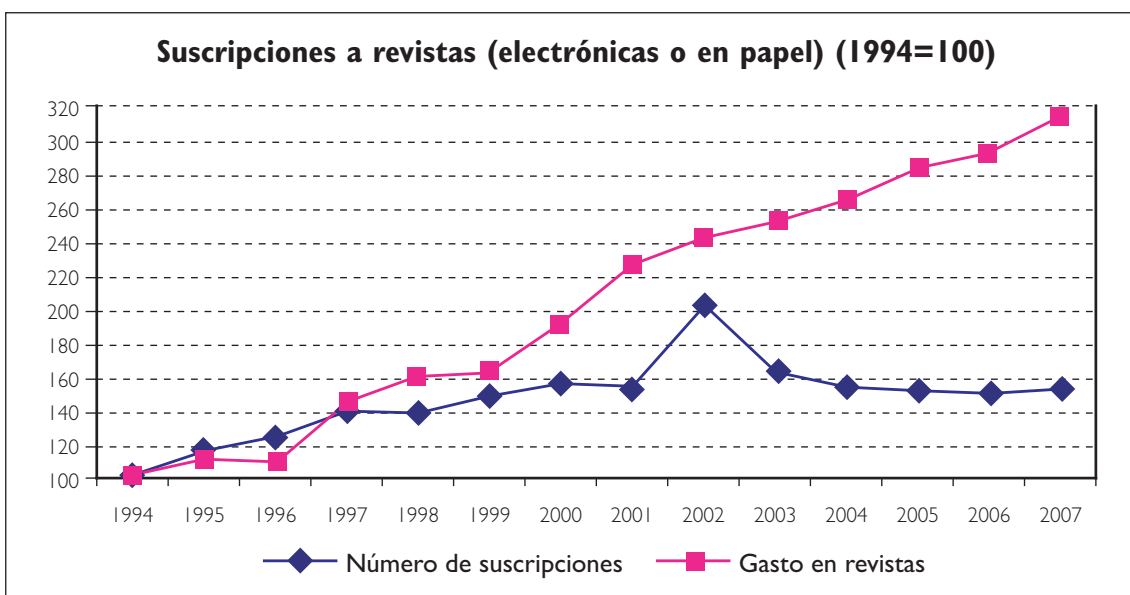
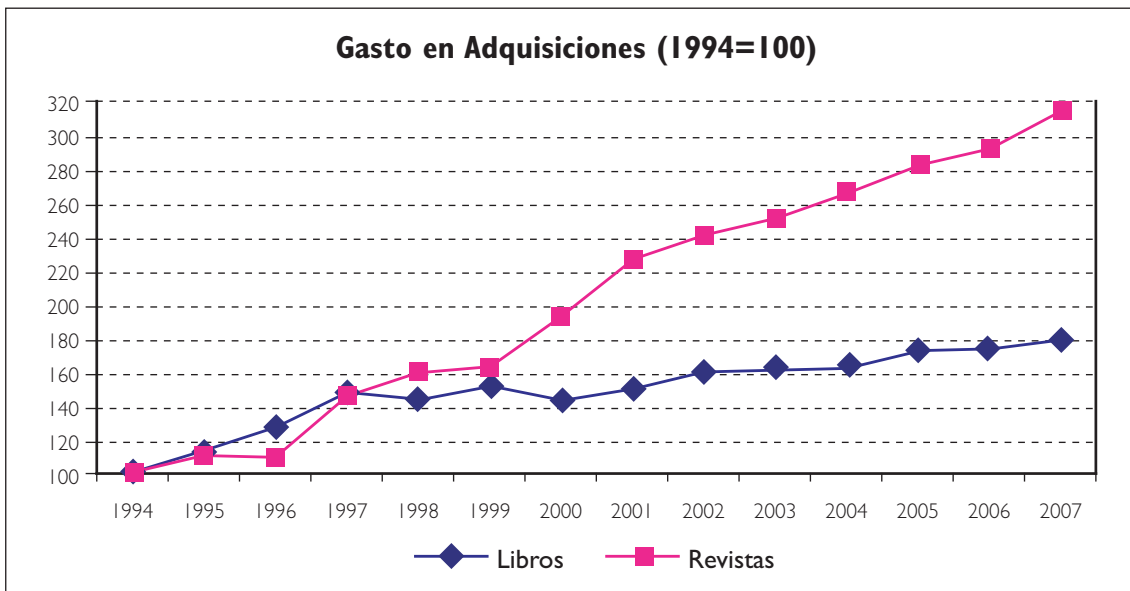
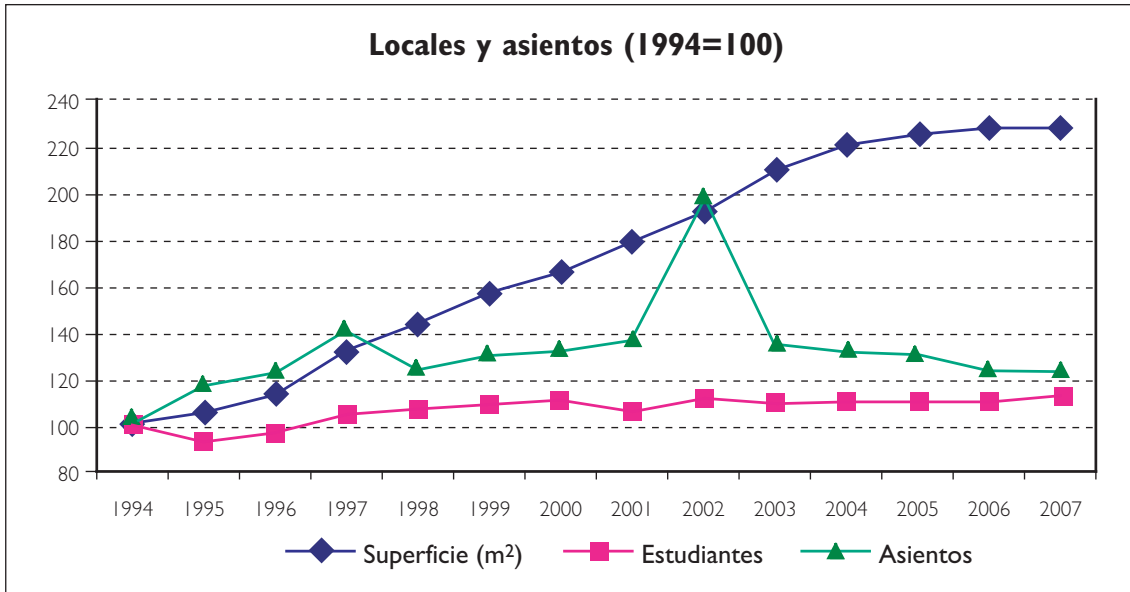
Estadísticas de las bibliotecas Rebiun 1994-2007

	1994	1995	1996	1997	1998	1999	2000	2001	2002	2003	2004	2005	2006	2007	Variación 2006/2007	Variación 1994/2007
Estudiantes	1.492.803	1.391.988	1.460.245	1.567.651	1.603.453	1.628.012	1.648.002	1.586.799	1.670.978	1.637.532	1.649.740	1.646.985	1.645.908	1.678.672	2%	12%
Superficie (m ²)	442.403	465.031	499.636	588.083	632.921	694.847	736.572	794.026	847.818	928.750	974.319	1.000.569	1.009.913	1.009.978	0%	128%
Asientos	97.201	96.991	108.611	127.563	132.657	135.428	142.412	149.532	156.143	163.277	167.619	172.056	175.555	174.259	-1%	79%
Estanterías (m)	283.481	386.441	445.241	510.195	568.251	622.720	663.173	723.910	752.524	808.242	831.529	865.450	953.469	958.773	1%	238%
Cerradas	580.521	523.745	573.274	646.870	597.555	650.132	717.042	783.211	775.728	839.488	867.143	922.362	967.550	989.838	2%	71%
Nuevos libros	919.898	1.084.251	1.132.194	1.156.901	1.202.759	1.288.380	1.259.488	1.391.403	1.517.486	1.476.567	1.473.711	1.371.343	1.481.467	1.462.922	-1%	59%
Por compra	673.378	829.487	829.817	883.309	861.614	876.924	891.523	961.794	1.062.066	944.304	962.274	930.821	999.751	965.342	-3%	43%
Suscripciones	159.092	185.467	198.635	222.290	220.436	237.254	247.072	246.093	319.734	257.118	245.659	240.913	239.633	243.182	1%	53%
Por compra	108.458	126.388	133.396	152.196	134.708	141.455	143.070	148.596	213.178	146.894	142.724	141.241	134.075	133.000	-1%	23%
Préstamos	6.319.131	7.387.567	9.101.945	10.792.336	13.063.903	12.789.832	12.561.119	12.521.951	13.412.375	13.557.299	13.512.119	13.346.944	13.481.522	14.002.397	4%	122%
Préstamo entre bibliotecas	187.306	197.226	209.290	227.482	194.105	244.848	254.951	221.901	241.456	215.792	220.441	196.738	222.369	223.511	1%	19%
Suministros	159.045	168.465	176.672	206.232	189.460	211.864	240.832	214.529	220.592	200.700	193.793	182.165	185.726	187.396	1%	18%
Vísitas	22.591.124	27.320.315	29.857.263	40.150.902	41.566.528	57.654.864	66.012.618	71.347.517	77.137.890	76.751.330	85.475.444	83.425.275	88.854.237	90.403.262	2%	300%
Descarga documentos electrónicos propios y de pago	-	-	-	-	-	-	-	1.590.091	3.132.002	6.511.479	12.086.811	14.873.579	21.679.223	28.221.882	30%	1675%
Catálogo rebiun: Consultas	-	-	-	-	-	-	-	1.025.161	1.490.279	1.781.782	2.132.165	2.581.778	2.937.021	3.382.158	15%	230%
Catálogo rebiun: Accesos >29.50	-	-	-	-	-	-	-	176.557	275.517	396.420	564.314	736.033	898.345	1.056.252	18%	498%
Plantilla	1.650	1.629	1.711	1.849	1.879	2.014	2.141	2.168	2.266	2.300	2.328	2.361	2.387	2.466	3%	49%
Auxiliares	1.991	2.219	2.303	2.660	2.573	2.739	2.969	3.111	3.240	3.264	3.367	3.416	3.420	3.231	-6%	62%
Estudiantes	711	675	832	1.055	1.043	1.137	942	1.015	1.043	1.078	1.061	904	847	818	-3%	15%
Gasto	19.162.391	21.772.912	24.478.235	28.199.423	27.934.659	28.999.209	27.664.564	28.872.995	30.741.583	30.841.092	30.994.244	33.195.024	33.448.644	34.528.906	3%	80%
Revistas	23.415.829	26.019.838	25.770.402	34.233.369	37.435.496	37.937.492	45.055.152	53.196.021	56.602.471	59.074.884	62.134.456	66.177.404	68.448.740	73.542.711	7%	214%
Otros:	1.626.267	1.852.615	3.082.127	2.929.170	3.091.316	5.634.359	7.154.687	11.246.679	10.072.317	11.952.121	11.954.810	14.637.395	15.533.362	17.833.005	15%	997%
Libros	28	26	29	32	32	33	31	30	29	33	32	36	33	36	7%	26%
Revistas	216	206	193	225	278	268	315	358	266	402	435	469	511	553	8%	156%
Bibliotecas que responden	46	50	51	55	57	57	60	65	65	65	68	69	69	71	3%	54%

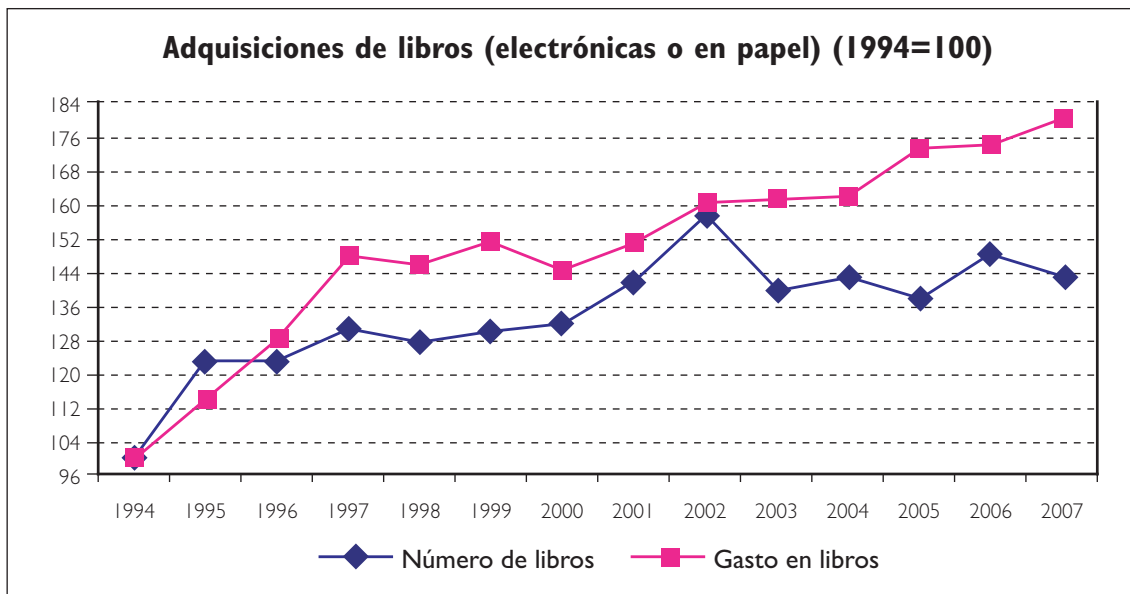
Estadísticas de las bibliotecas Rebiun 1994-2007



Estadísticas de las bibliotecas Rebiun 1994-2007



Estadísticas de las bibliotecas Rebiun 1994-2007



Resumen de datos de 2007

Resumen de datos

	Total 2007	Promedio 2007	Desviación típica	Respuesta 2007 (%)	Promedio 2006	Variación 2007/2008
1. Usuarios						
1.0. Usuarios propios	1.862.723	26.236	30.029	100,00	26.423	-0,01
1.1. Estudiantes	1.678.672	23.981	28.420	98,59	24.205	-0,01
1.1.1. Primer y segundo ciclo	1.388.229	19.832	21.303	98,59	20.825	-0,05
1.1.2. Tercer ciclo	79.838	1.141	1.521	98,59	1.187	-0,04
1.1.3. Títulos propios y otros	210.605	3.097	8.033	95,77	2.536	0,22
1.2. Profesores	121.111	1.706	1.409	100,00	1.738	-0,02
1.2.1. Dedicación completa	78.470	1.105	1.018	100,00	1.170	-0,06
1.2.2. Dedicación parcial	42.641	627	679	95,77	612	0,02
1.3. Personal de Administración y Servicios	62.940	886	1.005	100,00	832	0,06
1.4. Usuarios externos registrados	155.353	2.506	3.072	87,32	3.358	-0,25
2. Horas y días de apertura						
2.1. Días de apertura anual		275	37	100,00	275	0,00
2.2. Horas de apertura semanal		73	20	100,00	72	0,01
3. Locales						
3.1. Puntos de servicio (número de bibliotecas)	756	11	13	100,00	11	0,00
3.2. Superficie (metros cuadrados)	1.021.944	14.599	12.265	97,18	14.635	0,00
3.3. Puestos de lectura	174.259	2.454	1.947	100,00	2.544	-0,04
3.4. Salas para audiciones o formación (nº de puestos)	5.989	105	124	80,28		
3.5. Salas para trabajo en grupo (nº de puestos)	6.372	114	94	78,87		
3.6. Estanterías (metros lineales)	1.948.611	33.124	58.086	98,59	27.841	0,19
3.6.1. Libre acceso	958.773	13.504	14.013	100,00	13.818	-0,02
3.6.2. Depósitos	989.838	14.302	14.127	98,59	14.022	0,02
4. Equipamiento						
4.1. Ordenadores para uso de la plantilla	6.445	91	81	100,00	95	-0,04
4.2. Ordenadores para uso público	13.096	184	173	100,00	163	0,13
4.3. Lectores y reproductores diversos (microformas, vídeo, etc.)	5.182	74	95	98,59	78	-0,05
4.4. Buzón de Autodevolución	64	1	2	70,42		
4.5. Máquinas de autopréstamo/autodevolución	96	2	3	73,24		

Resumen de datos

	Total 2007	Promedio 2007	Desviación típica	Respuesta 2007 (%)	Promedio 2006	Variación 2006/2007
5. Colecciones						
5.1. Monografías en papel						
5.1.1. Total de volúmenes a 31 de diciembre de 2007	38.295.154	547.073	504.597	98,59	534.029	0,02
5.1.2. Volúmenes ingresados en 2007 (Total de)	1.462.922	20.899	16.908	98,59	21.471	-0,03
5.1.2.1. Por compra	965.342	14.196	12.999	95,77	14.489	-0,02
5.1.2.2. Por donativo o intercambio	479.829	7.056	6.156	95,77	6.981	0,01
5.2. Publicaciones periódicas en papel						
5.2.1. Total de títulos a 31 de diciembre de 2007	815.203	11.646	13.637	98,59	11.566	0,01
5.2.2. En curso de recepción (vivas)	243.182	3.474	3.337	98,59	3.473	0,00
5.2.2.1. Por compra	133.000	1.900	1.688	98,59	1.943	-0,02
5.2.2.2. Por donativo o intercambio	110.182	1.574	1.845	98,59	1.530	0,03
5.2.3. Colecciones muertas	511.817	7.874	10.528	91,55		
5.3. Material no librario						
5.3.1. Totales a 31 de diciembre de 2007	4.821.120	70.899	210.776	95,77	71.953	-0,01
5.3.1.1. Mapas	358.589	5.692	10.449	88,73	5.709	0,00
5.3.1.2. Fotografías y diapositivas	2.038.133	32.873	216.331	87,32	36.653	-0,10
5.3.1.3. Microformas	1.176.630	18.102	35.792	91,55	21.453	-0,16
5.3.1.4. Registros sonoros	527.590	7.994	28.335	92,96	7.375	0,08
5.3.1.5. Videos y DVDs	374.543	5.590	5.827	94,37	4.879	0,15
5.3.1.6. CD-ROMs	349.785	5.221	5.036	94,37	4.759	0,10
5.4. Recursos electrónicos.						
5.4.1. Monografías de pago o con licencia.	3.696.517	56.869	91.532	91,55	46.380	0,23
5.4.2. Publicaciones periódicas de pago o con licencia	819.338	11.874	7.943	97,18	10.732	0,11
5.4.3. Bases de datos de pago o con licencia a las que se accede	7.260	104	101	98,59	130	-0,20
5.4.4. Recursos electrónicos propios	1.652.056	34.418	211.718	67,61		
5.4.5. Otros recursos electrónicos seleccionados por la biblioteca.	1.300.507	27.670	94.388	66,20	46.346	-0,40
5.5. Documentos catalogados en 2007	2.220.749	32.658	33.198	95,77	29.215	0,12
5.6. Fondos bibliográficos informatizados						
5.6.1. Volúmenes	35.550.656	515.227	433.618	97,18	488.981	0,05
5.6.2. Títulos	24.420.921	359.131	272.486	95,77	339.632	0,06
5.7. Fondo Antiguo						
5.7.1. Total manuscritos	34.369	636	2.326	76,06	7.065	-0,91
5.7.2. Total incunables	3.628	65	181	78,87	72	-0,10
5.7.3. Total de impresos 1501-1800	572.132	8.414	20.644	95,77	8.782	-0,04
5.7.4. Total de impresos 1801-1900	668.632	9.980	17.352	94,37	10.109	-0,01
6. Servicios						
6.1. Número de entradas a las bibliotecas	90.403.262	1.586.022	1.231.648	80,28	1.645.449	-0,04
6.2. Préstamos domiciliarios	14.002.397	205.918	205.572	95,77	198.258	0,04
6.3. Consultas a la web de biblioteca.	286.174.937	5.110.267	10.674.340	78,87	5.319.801	-0,04
6.4. Consultas al catálogo de la biblioteca	131.387.804	2.265.307	4.097.142	81,69	2.532.704	-0,11
6.5. Uso de recursos electrónicos.						
6.5.1. Búsquedas o consultas en recursos electrónicos de pago o con licencia	32.958.071	578.212	817.097	80,28	543.423	0,06
6.5.2. Documentos descargados de los recursos electrónicos del apartado 6.5.1.	16.502.528	294.688	379.318	78,87	373.780	-0,21
6.5.3. Consultas a recursos electrónicos propios	47.101.781	2.242.942	6.089.532	29,58	1.193.414	1,82
6.5.4. Documentos descargados en recursos electrónicos propios	11.568.285	771.219	1.455.755	21,13		
6.5.5. Búsquedas o consultas a recursos electrónicos gratuitos selec. por la bibl.	2.269.684	133.511	306.557	23,94		
6.5.6. Documentos descargados en recursos electrónicos gratuitos	151.069	15.107	20.520	14,08		
6.6. Formación de usuarios						
6.6.1. Número de cursos impartidos	8.291	120	133	95,77	111	0,08
6.6.1.1. Cursos presenciales	8.179	119	133	97,18	110	0,08
6.6.1.2. Cursos online	112	2	6	78,87	1	1,00
6.6.2. Número de asistentes	1602.631	2.464	2.283	92,96	2.295	0,07
6.6.3. Número de tutoriales	700	13	16	77,46	8	0,63
6.6.4. Número de descargas de tutoriales	81.118	4.056	11.688	28,17		

Resumen de datos

	Total 2007	Promedio 2007	Desviación típica	Respuesta 2007 (%)	Promedio 2006	Variación 2006/2007
7. Préstamo interbibliotecario						
7.1. Biblioteca como centro solicitante						
7.1.4. Total documentos solicitados (del 7.1.1.1. al 7.1.3.2.)	223.511	3.239	2.643	97,18	3.223	0,00
7.1.5.4. Total de Documentos recibidos (7.1.5.1 a 7.1.5.3.)	177.537	2.611	2.273	95,77	2.607	0,00
7.2. Biblioteca como centro proveedor						
7.2.4. Total solicitudes recibidas (del 7.2.1. al 7.2.3.)	187.396	2.756	3.778	95,77	2.814	-0,02
7.2.5.4. Total de Documentos servidos(7.2.5.1 a 7.2.5.3)	158.188	2.361	3.166	94,37	2.385	-0,01
8. Personal						
8.1. Plantilla Total (A jornada completa)	6.791	97	91	98,59	96	0,01
8.1.1. Bibliotecarios profesionales	2.466	35	32	98,59	35	0,00
8.1.2. Auxiliares de biblioteca	3.231	46	48	98,59	50	-0,08
8.1.3. Estudiantes becarios	818	13	19	91,55	13	0,00
8.1.4. Personal especializado	280	6	8	66,20		
8.2. Cursos de formación						
8.2.1. Núm. cursos de formación (o ponencias) recibidos por el personal de la bibl.	2.511	36	52	98,59	32	0,13
8.2.2. Número de asistentes	8.053	115	154	98,59	152	-0,24
8.2.3. Número de cursos impartidos	794	15	34	73,24	25	-0,40
9. Gasto						
9.1. Gasto (?) en recursos de información (9.1.1. a 9.1.4.)	125.904.586	1.851.538	1.655.615	95,77	1.779.254	0,04
9.1.1. Compra de monografías	34.528.906	507.778	412.842	95,77	506.798	0,00
9.1.2. Suscripción de publicaciones periódicas	73.542.711	1.081.510	1.258.054	95,77	1.037.102	0,04
9.1.3. Compra o acceso a bases de datos	16.210.683	261.463	252.355	87,32	220.804	0,18
9.1.4. Compra o acceso a otros materiales documentales	1.622.322	31.810	76.516	71,83	23.159	0,37
9.2. Gasto en información en soporte electrónico(del apartado 9.1.)	48.221.976	790.524	769.080	85,92	701.166	0,13
9.3. Fuentes de financiación del punto 9.1. (%)						
9.3.1. Presupuesto de la biblioteca		74	29	83,10	66	0,12
9.3.2. Presupuesto central de la universidad		22	35	64,79	15	0,47
9.3.3. Presupuesto de las facultades		7	15	56,34	6	0,17
9.3.4. Presupuesto de los departamentos		10	10	74,65	8	0,25
9.3.5. Subvenciones externas de la universidad		7	9	67,61	4	0,75
9.4. Coste del personal (euros)	179.123.199	2.936.033	2.154.672	85,92	2.873.216	0,02
9.4.1. Bibliotecarios profesionales	85.561.004	1.382.289	1.055.966	87,32	1.381.769	0,00
9.4.2. Auxiliares de biblioteca:	83.350.974	1.410.296	1.060.911	83,10	1.477.683	-0,05
9.4.3. Estudiantes becarios	3.965.483	76.259	110.639	73,24	88.107	-0,13
9.4.4. Personal especializado	6.444.147	230.148	243.214	39,44		

Datos del año 2007

Usuarios

Universidad	Estudiantes			Profesores		P.A.S.	Total usuarios potenciales	Usuarios externos registrados
	1º y 2º ciclo	3er ciclo	Títulos propios y otros estudios	Dedicación completa	Dedicación parcial			
A Coruña	20.904	824	2.124	1.126	257	755	25.990	866
Abat Oliba	1.038	20	0	25	63	52	1.198	
Alacant	25.687	981	2.005	1.395	841	1.399	32.308	8.183
Alcalá	17.644	2.679	5.240	958	723	796	28.040	290
Alfonso X	9.396	415	0	111	630	160	10.712	0
Almería	10.807	520		671	146	461	12.605	23
Antonio Nebrija	1.152	460	1.191	67	316	104	3.290	0
Aut. Barcelona	30.406	2.742	8.493	2.573	858	2.054	47.126	8.323
Aut. Madrid	28.238	3.775	2.696	1.828	700	1.209	38.446	499
Barcelona	50.563	5.534	50.821	2.753	1.833	2.125	113.629	
Burgos	8.193	223	335	500	210	351	9.812	278
Cádiz	17.533	578		1.140	436	710	20.397	
Camilo J. Cela	1.723	66	528	41	268	57	2.683	0
Cantabria	10.812	596	735	611	505	561	13.820	2.031
Cardenal Herrera	6.099	161	171	240	498	239	7.408	0
Carlos III	17.929	374	653	976	690	670	21.292	1.693
Castilla-La Man.	27.164	823	2.376	1.417	821	1.090	33.691	1.785
Cat. San Antonio	5.171	15	706	195	123	184	6.394	
Cat. Valencia	5.336	136	2.674	129	225	145	8.645	
Complutense	68.789	9.654	10.100	4.355	2.041	3.621	98.560	2.362
Córdoba	14.829	528	776	948	423	681	18.185	2.671
CSIC				2.549		6.920	9.469	9.443
Deusto	9.114	208	1.800	271	369	378	12.140	1.395
Europea	7.041	52	1.175	270	373	323	9.234	2.171
Extremadura	22.825	1.062	629	1.466	315	819	27.116	606
Fco. de Vitoria	2.623	54	1.697	92	49	178	4.693	32
Girona	9.969	354	174	580	480	540	12.097	1.336
Granada	57.145	2.275	5.860	3.028	686	2.338	71.332	5.010
Huelva	10.542	410	626	654	247	442	12.921	404
Illes Balears	13.712	458	560	625	532	495	16.382	950
Int. Andalucía	0	154	5.048	0	2.240	127	7.569	116
Int. Catalunya	3.004	1.002	1	58	271	198	4.534	85
Jaén	13.902	506	143	898	196	418	16.063	435
Jaume I	12.163	144	3.828	679	453	590	17.857	4.112
La Laguna	22.702	873	2.557	1.511	302	826	28.771	125
La Rioja	6.225	377	227	326	141	264	7.560	1.889
Las Palmas	21.959	921	2.419	1.184	466	775	27.724	2.962
León	13.329	758	49	868	252	589	15.845	388
Lleida	7.228	379	109	548	330	405	8.999	916
Málaga	32.640	971	8.243	1.622	558	1.294	45.328	904
Miguel Cervantes	1.512	0	50	108	52	20	1.742	0
Miguel Hernández	10.333	505	1.439	533	460	373	13.643	
Mondragón	3.327	121	224	235	72	125	4.104	12
Murcia	26.483	1.014	1.457	1.470	669	1.266	32.359	2.145
Navarra	9.484	1.063	1.332	720	932	1.034	14.565	528
Ober: Catalunya	38.842	194	3.354	153	1.952	550	45.045	2.720
Oviedo	28.962	1.185	870	2.088		997	34.102	5.658
Pablo Olavide	8.310	258	1.405	441	344	367	11.125	1.180
País Vasco-EHU	44.345	2.131	551	4.740	1.404	1.712	54.883	
Polít. Cartagena	5.879	145	308	384	166	369	7.251	194
Polít. Catalunya	29.585	2.792	1.602	1.829	736	1.388	37.932	13.081
Polít. Madrid	35.732	1.879	966	2.499	834	2.324	44.234	5.251
Polít. Valencia	33.411	3.253	2.859	2.122	637	1.973	44.255	3.538
Pompeu Fabra	8.462	1.093	335	1.336		580	11.806	9.658
Pont. Comillas	6.890	490	1.974	339	518	288	10.499	397
Pont. Salamanca	4.438	92	245	189	96	122	5.182	1.682
Pública de Navarra	7.351	702	152	503	332	404	9.444	
Ramon Llull	13.466	982	2.558	529	544	504	18.583	12.559
Rey Juan Carlos	19.275	332	671	977	436	523	22.214	
Rovira i Virgili	11.889	583	11	570	431	477	13.961	3.457
Salamanca	26.746	2.240	2.564	1.754	735	1.252	35.291	1.220
San Pablo-CEU	7.492	151	66	599	291	226	8.825	6.340
Santiago	28.362	3.652	1.136	1.776	450	1.186	36.562	4.044
SEK	1.140	46	1.368	166	528	357	3.605	0
Sevilla	56.114	1.893	2.305	3.191	1.024	2.210	66.737	1.415
UNED	146.292	3.735	44.246	1.704	4.795	1.744	202.516	4.789
Valencia	45.574	2.397	6.286	2.530	757	1.719	59.263	947
Valladolid	26.116	1.021	725	1.682	922	979	31.445	4.344
Vic	4.586	12	834	172	364	116	6.084	1.675
Vigo	21.582	1.304	305	1.220	570	643	25.624	5.423
Zaragoza	30.713	2.511	1.638	2.623	723	1.769	39.977	813
Total Bibliotecas	1.388.229	79.838	210.605	78.470	42.641	62.940	1.862.723	155.353

Horarios y Equipamientos

Universidad	Días de apertura anual	Horas de apertura semanal	Puntos de servicio (bibliotecas)	Superficie (metros cuadrados)	Puestos de lectura	Salas para audiciones o formación (puestos)	Salas para trabajo en grupo (puestos)
A Coruña	244,0	65,0	17	13.170,0	3.540,0	8	71
Abat Oliba	249,0	70,0	1	900,0	310,0		
Alacant	295,0	83,0	7	19.934,0	3.542,0	35	95
Alcalá	248,0	71,0	16	13.566,0	2.729,0	56	132
Alfonso X	253,0	72,0	3	1.800,0	757,0	0	30
Almería	250,0	70,0	1	16.194,0	1.762,0	30	96
Antonio Nebrija	218,0	65,0	2	902,0	200,0	0	18
Aut. Barcelona	262,0	74,0	12	34.759,0	4.647,0		
Aut. Madrid	296,0	61,0	9	25.127,0	4.490,0	91	175
Barcelona	264,3	61,0	18	37.898,0	6.356,0	190	271
Burgos	276,0	66,0	5	8.280,0	1.581,0	80	50
Cádiz	250,0	60,0	10	14.430,0	2.825,0	110	80
Camilo J. Cela	237,0	64,0	1	279,4	116,0	6	
Cantabria	270,0	75,0	9	12.600,0	2.150,0	47	102
Cardenal Herrera	244,0	75,0	2	5.200,0	810,0	96	56
Carlos III	292,0	64,0	4	20.476,0	2.084,0	385	197
Castilla-La Man.	297,0	69,0	14	23.379,0	4.349,0	38	166
Cat. San Antonio	348,0	124,0	1	1.700,0	510,0		
Cat. Valencia	340,0	80,0	6	590,0	130,0		
Complutense	273,0	60,0	32	51.066,0	9.448,0		
Córdoba	256,0	58,0	9	16.678,0	3.423,0	174	154
CSIC	240,0	40,0	80	37.624,6	1.767,0	227	64
Deusto	272,0	77,0	5	11.226,0	1.307,0		
Europea	282,0	65,0	1	1.905,0	782,0		54
Extremadura	250,3	56,0		14.649,0	3.407,0	98	38
Fco. de Vitoria	259,0	65,0	1	1.213,0	348,0	0	36
Girona	345,0	106,0	3	10.141,0	1.727,0	218	138
Granada	251,0	65,0	21	25.840,0	5.291,0	128	160
Huelva	249,0	67,0	7	6.667,0	1.275,0	80	0
Illes Balears	290,0	67,0	10	5.259,0	1.209,0	12	70
Int. Andalucía	241,0	60,0	2	454,0	89,0	0	0
Int. Catalunya	315,0	84,0	2	1.000,0	218,0	20	45
Jaén	247,0	70,0	2	1.044,0	2.262,0	188	137
Jaume I	345,0	95,0	1	14.500,0	1.635,0	50	460
La Laguna	247,0	65,0	14	24.669,0	3.958,0	122	271
La Rioja	299,0	70,0	1	4.000,0	516,0	20	30
Las Palmas	254,0	60,0	11	11.966,0	1.539,0	32	20
León	250,0	60,0	14	13.373,0	2.785,0	46	50
Lleida	242,6	58,6	6	8.792,7	1.235,0	399	47
Málaga	299,0	89,0	14	16.096,0	3.334,0		
Miguel Cervantes	238,0	60,0	1	272,0	95,0		
Miguel Hernández	268,0	66,0	5	7.212,0	1.996,0	12	
Mondragón	210,0	66,0	3	2.356,0	506,0	12	94
Murcia	293,0	63,0	17	19.579,0	4.500,0	69	110
Navarra	326,0	82,0	11	25.165,0	2.799,0	84	286
Ober. Catalunya	365,0	168,0	16	2.592,0	346,0	357	159
Oviedo	288,0	65,0	17	26.405,0	4.992,0		
Pablo Olavide	247,0	63,0	1	5.669,0	670,0	0	48
País Vasco-EHU	261,0	57,0	21	31.747,0	4.432,0	238	218
Polit. Cartagena	274,0	74,0	2	3.663,0	673,0	73	74
Polit. Catalunya	247,0	57,0	15	19.993,0	3.374,0	596	188
Polit. Madrid	267,0	63,5	20	21.281,0	4.207,0	138	298
Polit. Valencia	325,0	93,0	11	10.666,0	3.124,0	30	54
Pompeu Fabra	360,0	110,0	4	10.523,0	1.546,0	57	214
Pont. Comillas	212,0	63,0	4		1.235,0		
Pont. Salamanca	310,0	65,0	3	8.074,0	813,0		55
Pública de Navarra	352,0	84,0	3	11.280,0	1.549,0	48	
Ramon Llull	243,0	56,0	15	7.410,0	1.458,0	2	9
Rey Juan Carlos	245,0	72,0	4	35.238,0	2.818,0	270	309
Rovira i Virgili	349,0	89,2	9	8.149,0	1.815,0	41	31
Salamanca	295,0	84,0	22	29.232,0	5.265,0	78	209
San Pablo-CEU	323,0	71,0	5	3.703,0	920,0		
Santiago	259,0	72,0	19	37.105,0	6.847,0	70	72
SEK	259,0	161,0	2	635,0	218,0	0	0
Sevilla	250,0	66,0	21	21.715,0	5.794,0	52	114
UNED	303,0	64,0	61	24.710,0	4.351,0	218	147
Valencia	300,0	72,0	14	46.045,0	4.342,0	413	186
Valladolid	260,0	60,8	18	25.714,4	4.862,0		
Vic	247,0	69,0	2	1.469,0	418,0	0	0
Vigo	248,0	60,0	11	20.994,0	2.996,0	38	96
Zaragoza	280,0	69,0	25	24.000,0	4.855,0	107	88
Total Bibliotecas	19.544,2	5.172,0	756	1.021.944,1	174.259,0	5.989	6.372

Horarios y Equipamientos

Universidad	Estanterías (metros lineales)		PCs y terminales e la plantilla	PCs y terminales de uso público	Lectores y reproductores diversos	Buzón de autodevolución	Máquinas de auto-préstamo
	Libre acceso	Depósitos					
A Coruña	17.216,0	6.727,0	78	81	57		
Abat Oliba	546,0	435,0	5	17	3		
Alacant	17.530,0	9.413,0	133	262	12	2	1
Alcalá	12.409,0	10.199,0	82	222	5	3	1
Alfonso X	1.231,0	91,0	7	14	20		
Almería	8.920,0	3.084,0	53	158	52		
Antonio Nebrija	1.077,0	330,0	6	60	8	0	0
Aut. Barcelona	36.444,0	18.907,0	195	391	210	2	0
Aut. Madrid	16.749,0	30.143,0	164	210	11	8	0
Barcelona	50.949,0	27.711,0	259	581	75	3	4
Burgos	5.236,0	4.844,0	40	109	88	0	0
Cádiz	23.500,0	19.794,0	75	655	32		11
Camilo J. Cela	270,8	0,0	2	8	4		
Cantabria	17.163,6	2.149,0	67	216	40	0	0
Cardenal Herrera	2.237,0	6.846,0	20	61	33	0	0
Carlos III	17.200,0	9.000,0	133	355	50	2	2
Castilla-La Man.	13.636,0	23.059,0	104	257	42	0	4
Cat. San Antonio	919,0	1.039,0	14	33	9		
Cat. Valencia	0,0	1.690,0	10	8			
Complutense	25.281,0	101.650,0	502	865	518	0	11
Córdoba	8.856,6	17.555,6	86	279	68	0	0
CSIC	39.928,2	60.656,7	210	180	99	1	4
Deusto	21.580,0	16.123,0	47	69	6		
Europea	2.165,0	550,0	17	71	33		
Extremadura	17.514,0	8.166,0	78	63	19	0	0
Fco. de Vitoria	1.055,0	1.128,0	6	11	4	0	0
Girona	11.005,0	732,0	88	318	213	2	
Granada	30.642,0	28.759,0	173	481	187		4
Huelva	6.527,0	3.214,0	73	79	18	0	0
Illes Balears	8.966,0	14.700,0	62	95	22	0	1
Int. Andalucía	834,0	425,0	7	52	9	0	0
Int. Catalunya	510,0	600,0	6	3	2		
Jaén	7.005,0	5.938,0	42	95	9		
Jaume I	29.170,0	32.582,0	50	230	32	0	0
La Laguna	18.819,0	17.182,0	130	65	32	1	4
La Rioja	4.435,0	5.000,0	50	74	11	0	0
Las Palmas	13.063,0	5.574,0	140	525	105		2
León	6.992,0	10.161,0	89	108	46	0	0
Lleida	8.822,4	3.872,2	62	157	117	5	6
Málaga	12.024,0	18.812,0	119	138	90		
Miguel Cervantes	54,0	8,0	2	1	0	0	0
Miguel Hernández	3.924,0	1.256,0	27	44	50	4	0
Mondragón	428,0	274,0	13	82	102	0	0
Murcia	10.714,0	25.748,0	112	241	60	8	0
Navarra	39.901,0	31.019,0	73	157	42	8	5
Ober. Catalunya	1.538,0	850,0	80	65	44	0	0
Oviedo	17.126,0	23.982,0	121	178	52	1	0
Pablo Olavide	3.209,0	755,0	30	66	15	0	0
País Vasco-EHU	40.058,0	16.733,0	159	294	70		
Polit. Cartagena	1.794,0	1.480,0	32	109	349	0	0
Polit. Catalunya	13.249,0	10.145,0	202	550	125	0	3
Polit. Madrid	1.537,4	26.806,4	160	310	168	2	1
Polit. Valencia	9.168,0	4.005,0	97	174	58	0	1
Pompeu Fabra	16.649,0	5.616,0	91	221	27	3	3
Pont. Comillas	773,0	24.542,0	24	58	2	0	1
Pont. Salamanca	4.215,0	6.634,0	30	67	25	3	
Pública de Navarra	11.936,0	8.611,0	78	62	8		
Ramon Llull	6.613,0	18.854,0	76	93	58	0	0
Rey Juan Carlos	12.227,0	12.471,0	74	443	96	0	4
Rovira i Virgili	9.369,0	3.989,0	67	185	32	0	6
Salamanca	24.097,0	20.077,0	164	131	221		
San Pablo-CEU	1.747,0	7.760,0	56	58	20		1
Santiago	28.369,0	43.602,0	127	243	322		
SEK	862,0	402,0	10	39	0	0	0
Sevilla	18.784,0	32.938,0	247	432	260		12
UNED	80.237,0	10.869,0	191	233	265	3	0
Valencia	27.213,0	38.753,0	225	449	32	0	4
Valladolid	18.594,8	30.977,5	102	163	121	0	0
Vic	1.534,0	1.382,0	15	18	11	0	0
Vigo	19.837,0	13.855,0	105	89	32	0	0
Zaragoza	14.588,0	36.603,0	171	185	124	3	
Total Bibliotecas	958.772,8	989.838,4	6.445	13.096	5.182	64	96

Colecciones

Universidad	Monografías			
	Volúmenes a 31/12/2007	Ingresadas en 2007		
		Compra	Donat./intercambio	Total
A Coruña	659.534	23.758	3.763	27.521
Abat Oliba	25.792	741	468	1.209
Alacant	550.319	17.853	10.660	28.513
Alcalá	419.283	9.672	7.818	17.490
Alfonso X	51.322	3.046	600	3.646
Almería	165.600	6.196	1.556	7.752
Antonio Nebrija	52.590	1.800	904	2.704
Aut. Barcelona	1.043.080	18.489	11.257	29.746
Aut. Madrid	764.115	22.092	18.518	40.610
Barcelona	1.566.429	17.768	20.822	38.590
Burgos	145.274	2.175	3.034	5.209
Cádiz	493.108	14.545	2.334	16.879
Camilo J. Cela	16.043	1.354	603	1.957
Cantabria	395.417	15.840	6.457	22.297
Cardenal Herrera	106.139	4.643	1.966	6.609
Carlos III	474.420	17.493	6.760	24.253
Castilla-La Man.	816.597	29.549	11.992	41.541
Cat. San Antonio	51.105	3.127	1.335	4.462
Cat. Valencia				
Complutense	2.852.025	58.571	29.397	87.968
Córdoba	519.773	12.439	8.714	21.153
CSIC	1.527.491	27.922	7.572	35.494
Deusto	997.153	6.712	3.129	9.841
Europea	84.545	2.745	3.307	6.052
Extremadura	456.265	5.909	7.073	12.982
Fco. de Vitoria	55.182	2.062	2.279	4.341
Girona	328.122	13.090	3.638	16.728
Granada	1.118.746	50.033	10.983	61.016
Huelva	235.804	7.577	3.791	11.368
Illes Balears	380.548	8.662	14.218	22.880
Int. Andalucía	37.642	1.488	1.090	2.578
Int. Catalunya	32.761	2.435	890	3.325
Jaén	279.929	10.941	5.008	15.949
Jaume I	395.500	18.173	11.502	29.675
La Laguna	680.398	11.474	7.756	19.230
La Rioja	253.651	10.576	2.624	13.200
Las Palmas	583.778	19.165	12.860	32.025
León	442.423	11.450	3.991	15.441
Lleida	296.612	8.531	13.275	21.806
Málaga	669.216	22.863	4.101	26.964
Miguel Cervantes	7.021	814	534	1.348
Miguel Hernández	100.148	5.674	1.743	7.417
Mondragón	80.662	2.218	1.292	3.510
Murcia	739.621	13.876	13.916	27.792
Navarra	791.000	15.641	27.091	42.732
Ober. Catalunya	75.365	4.195	1.476	5.671
Oviedo	868.030	12.605	7.869	20.474
Pablo Olavide	103.394	13.260	1.331	14.591
País Vasco-EHU	1.126.206	22.492	11.225	33.717
Polit. Cartagena	75.281	3.792	1.070	4.862
Polit. Catalunya	630.319	10.444	16.229	26.673
Polit. Madrid	776.165	13.453	12.708	26.161
Polit. Valencia	463.595	20.080	6.575	26.655
Pompeu Fabra	563.596	12.435	15.267	27.702
Pont. Comillas	544.389	3.621	5.280	8.901
Pont. Salamanca	278.047	3.710	3.106	6.816
Pública de Navarra	384.631	9.149	3.749	12.898
Ramon Llull	1.227.802			15.526
Rey Juan Carlos	207.521	12.145	2.784	14.929
Rovira i Virgili	351.375	17.590	9.597	27.187
Salamanca	1.028.993	14.031	8.240	22.271
San Pablo-CEU	176.515	2.802	2.559	5.361
Santiago	1.189.280	23.982	7.695	31.677
SEK	32.149			2.225
Sevilla	1.510.348	34.609	9.193	43.802
UNED	1.111.890	31.627	15.253	46.880
Valencia	1.367.349	71.154	5.666	76.820
Valladolid	876.698	24.751	4.120	28.871
Vic	86.621	1.424	1.348	2.772
Vigo	497.204	16.525	7.777	24.302
Zaragoza	1.000.208	24.284	7.091	31.375
Total Bibliotecas	38.295.154	965.342	479.829	1.462.922

Colecciones

Universidad	Publicaciones periódicas en papel				
	Títulos a 31/12/2007	En curso de recepción			Colecciones muertas
		Compra	Donat./intercambio	Total	
A Coruña	7.757	3.007	1.269	4.276	3.481
Abat Oliba	320	121	47	168	152
Alacant	14.689	2.670	3.266	5.936	8.753
Alcalá	5.472	1.384	868	2.252	3.220
Alfonso X	333	263	70	333	41
Almería	3.838	851	13	864	2.974
Antonio Nebrija	460	197	93	290	
Aut. Barcelona	64.449	5.100	6.478	11.578	52.871
Aut. Madrid	17.813	2.522	1.467	3.989	13.824
Barcelona	31.272	3.702	3.295	6.997	24.275
Burgos	3.838	973	539	1.512	2.326
Cádiz	14.528	1.537	849	2.386	
Camilo J. Cela	233	117	95	212	21
Cantabria	7.052	1.641	363	2.004	5.048
Cardenal Herrera	2.956	626	435	1.061	1.895
Carlos III	11.451	1.903	1.994	3.897	1.340
Castilla-La Man.	8.006	2.483	875	3.358	4.645
Cat. San Antonio	902	508	181	689	203
Cat. Valencia					
Complutense	47.427	6.364	7.740	14.104	33.323
Córdoba	11.246	1.239	2.083	3.322	7.924
CSIC	70.485	7.171	10.263	17.434	53.051
Deusto	13.734	3.488	2.341	5.829	7.860
Europea	1.241	330	109	439	802
Extremadura	7.405	1.203	1.505	2.708	4.697
Fco. de Vitoria	525	200	85	285	240
Girona	6.669	1.562	1.346	2.908	3.761
Granada	16.515	3.786	2.991	6.777	
Huelva	4.598	1.111	964	2.075	2.523
Illes Balears	7.584	1.373	396	1.769	5.815
Int. Andalucía	498	106	146	252	246
Int. Catalunya	345	270	45	315	30
Jaén	3.705	1.217	841	2.058	1.647
Jaume I	7.322	2.410	1.240	3.650	3.672
La Laguna	11.479	1.813	1.926	3.739	7.720
La Rioja	4.532	1.555	1.659	3.214	1.318
Las Palmas	8.378	1.456	1.002	2.458	5.920
León	13.355	1.998	2.216	4.214	9.141
Lleida	4.510	1.439	611	2.050	2.460
Málaga	31.600	2.582	2.772	5.354	7.431
Miguel Cervantes	63	34	23	57	6
Miguel Hernández	597	372	225	597	
Mondragón	921	588	120	708	213
Murcia	9.456	1.591	1.749	3.340	6.116
Navarra	19.142	2.908	2.960	5.868	12.941
Ober. Catalunya	309	110	0	110	199
Oviedo	15.880	3.901	1.891	5.792	10.088
Pablo Olavide	1.032	710	136	846	186
País Vasco-EHU	26.439	6.485	1.870	8.355	18.084
Polít. Cartagena	985	349	92	441	534
Polít. Catalunya	20.216	4.455	1.359	5.814	14.402
Polít. Madrid	25.790	1.430	624	2.054	9.800
Polít. Valencia	624	618	6	624	
Pompeu Fabra	14.754	1.214	2.092	3.306	12.639
Pont. Comillas	10.765	1.113	1.471	2.584	8.181
Pont. Salamanca	2.769	494	777	1.271	1.498
Pública de Navarra	5.524	1.186	264	1.450	4.074
Ramon Llull	16.443	2.409	1.568	3.977	12.466
Rey Juan Carlos	2.687	1.060	283	1.343	1.344
Rovira i Virgili	8.217	1.217	1.358	2.575	5.642
Salamanca	22.217	6.792	2.387	9.179	13.038
San Pablo-CEU	3.885	493	27	520	3.365
Santiago	33.942	3.320	3.692	7.012	26.930
SEK	402	58	164	222	180
Sevilla	20.220	3.733	2.747	6.480	13.740
UNED	10.143	2.268	3.217	5.485	4.658
Valencia	18.167	3.790	2.862	6.652	11.515
Valladolid	17.072	3.194	3.041	6.235	10.837
Vic	1.522	328	325	653	869
Vigo	10.376	2.310	2.946	5.256	5.120
Zaragoza	26.122	2.192	5.428	7.620	18.502
Total Bibliotecas	815.203	133.000	110.182	243.182	511.817

Colecciones

Universidad	Material no librario ingresado en 2007					
	Mapas	Fotografías y diapositivas	Micrófonos	Registros sonoros	Videos y DVDs	CD-ROMs
A Coruña	4.942	9.903	25.297	1.009	7.701	9.593
Abat Oliba	0	0	0	255	245	294
Alacant	1.209	39	1.174	5.587	20.881	3.610
Alcalá	2.957	8.055	36.473	4.979	3.754	9.893
Alfonso X	40			230	458	2.802
Almería	474	537	467	87	344	1.121
Antonio Nebrija	21	41	0	1.080	2.121	510
Aut. Barcelona	43.789	18.090	157.379	8.809	19.725	9.820
Aut. Madrid	34.488	29.379	16.914	586	2.332	8.711
Barcelona	29.609	20.324	11.035	2.390	8.870	10.945
Burgos	308	12	219	155	2.427	1.808
Cádiz	374	602	4.218	3.467	1.929	2.100
Camilo J. Cela	0	0	6	18	908	880
Cantabria	1.985	429	8.573	1.464	4.808	4.344
Cardenal Herrera	136	846	96	123	4.945	3.516
Carlos III	587	224	195	5.031	9.288	7.784
Castilla-La Man.	3.912	738	2.561	77.592	11.399	18.726
Cat. San Antonio	1.058	3.692	195	694	2.112	4.842
Cat. Valencia						
Complutense	44.994		7.642	8.345	18.766	29.766
Córdoba	7.500	6.564	8.092	2.821	6.728	5.586
CSIC	23.846	178	7.082	499	337	
Deusto						5.415
Europea	56	4.575	61	515	3.174	1.865
Extremadura	3.101	9.581	25.022	977	3.711	3.757
Fco. de Vitoria		2.007	1.193	549	2.239	1.226
Girona	25.452	5.275	2.420	2.441	5.210	4.701
Granada	6.171	24.118	37.428	2.551	11.976	11.920
Huelva	3.314	323	691	751	2.763	1.762
Illes Balears	536	991	2.405	1.604	2.865	1.307
Int. Andalucía	95	118	0	262	6.799	1.108
Int. Catalunya	209	1.100	10	418	975	1.076
Jaén	902	93	776	85	710	910
Jaume I	636	466	18.800	196.015	6.753	1.183
La Laguna	2.221	2.703	6.322	1.375	2.426	2.259
La Rioja	152			1.968	4.788	1.956
Las Palmas	1.203	11.558	30.447	5.476	11.995	12.815
León	7.064	45	867	1.069	5.067	2.616
Lleida	3.035	2.989	50.559	1.704	3.375	4.595
Málaga	686	657	4.264	1.915	3.389	3.232
Miguel Cervantes	9	0	0	90	715	254
Miguel Hernández			1.995	64	891	1.709
Mondragón	68	3.012	20.017	809	1.338	736
Murcia	689	13.790	8.147	2.521	7.724	5.576
Navarra	2.291	4.075	122.675	5.179	2.444	6.930
Ober. Catalunya	0	0	0	263	1.615	3.665
Oviedo	5.893	0	13.095	5.436	4.176	3.512
Pablo Olavide	112	6.356	62	363	1.311	3.278
Pais Vasco-EHU	1.918	599	492	1.506	13.010	6.918
Polit. Cartagena	266	0	231	286	1.294	6.281
Polit. Catalunya	4.827	157	1.586	2.230	10.098	10.605
Polit. Madrid	28.499	2.291	114.878	113	8.538	3.876
Polit. Valencia	7.162	361	555	503	11.829	10.582
Pompeu Fabra						
Pont. Comillas			2.860		342	2.973
Pont. Salamanca		365	3.927	420	498	225
Pública de Navarra						
Ramon Llull	228	500	392	1.252	6.875	3.310
Rey Juan Carlos	83	36	521	463	4.408	7.011
Rovira i Virgili	4.131	26	1.091	822	3.515	6.810
Salamanca	10.607	11.245	156.165	5.833	8.041	4.016
San Pablo-CEU	83	1.720.525	512	1.390	3.266	1.258
Santiago	6.808	4.622	90.935	632	5.371	10.747
SEK	86	2.628	0	254	982	852
Sevilla	1.401	1.589	7.442	2.415	16.633	8.068
UNED	509	69.875	6.470	105.531	32.626	17.591
Valencia	18.114	11.225	4.189	2.423	3.891	4.022
Valladolid	2.009	3.244	24.348	4.384	4.054	4.325
Vic	626	0	4	714	2.373	1.826
Vigo	1.535	14.019	39.123	2.767	3.547	4.027
Zaragoza	3.573	1.341	86.035	34.031	4.845	8.448
Total Bibliotecas	358.589	2.038.133	1.176.630	527.590	374.543	349.785

Colecciones

Universidad	Material no librario ingresado en 2007					Registros bibliográficos informatizados		
	Monografías	Publicac. periódicas	Bases de datos	Recursos electrónicos	Otros	Documentos catalogados en 2007	Volúmenes	Títulos
A Coruña	15.074	18.365	68	1	1	40.148	699.932	387.505
Abat Oliba	203	1431	163	1	15	3.347		19.536
Alacant	7.026	18.970	127	1.484.905		76.264	603.565	359.094
Alcalá	25.085	8.919	55	543	13	15.126	456.388	314.990
Alfonso X	35	130	13	4	0	7.271	51.322	36.200
Almería	186.949	14.068	60				167.121	255.056
Antonio Nebrija	16	527	9	2	56	2.483	51.300	31.383
Aut. Barcelona	8.850	12.032	696	22.886		40.238	1.043.080	709.803
Aut. Madrid	28.016	33.241	121		9.151	25.630	827.021	566.751
Barcelona	6.105	11.339	169	13.872	2.764	70.457	1.328.029	874.001
Burgos	12.134	11.435	101	22	0	10.036	146.018	136.734
Cádiz	201.241	20.488	147	6.977	362.859	53.919	741.661	488.408
Camilo J. Cela	0	2	3	0	0	17.544	17.544	12.907
Cantabria	3.363	9.965	424	1.208	1.532	17.073	406.219	273.983
Cardenal Herrera	92	105	50		3	10.201	106.139	
Carlos III	11.936	13.658	88	2.054	8.539	23.789	484.644	487.420
Castilla-La Man.	55.540	16.631	139	0	0	45.055	870.662	476.412
Cat. San Antonio	65.069	6.961	27		1	30.270	185.385	162.707
Cat. Valencia								
Complutense	35.362	29.481	181	5.114		73.587	2.419.834	1.307.721
Córdoba	186.236	13.141	41	247	396.701	68.071	513.341	381.058
CSIC	190.000	6.803	104			36.439	1.527.491	1.019.124
Deusto	683	834	105		4	36.357	540.601	468.796
Europea	471	11.258	19		36	3.638	77.604	60.792
Extremadura	19.537	16.486	41	1	42	12.125	361.201	267.678
Fco. de Vitoria	0	24	12	0	0	4.741	59.790	
Girona	6.813	11.572	159			18.682	334.935	246.952
Granada	186.774	26.966	148			65.621	944.996	640.840
Huelva	186.858	15.063	87	12	5.820	7.640	253.143	218.120
Illes Balears	8.206	25.878	235			16.929	676.231	317.894
Int. Andalucía	186.350	8.703	25	1	7.324	2.412	34.478	26.334
Int. Catalunya		244	127		152	2.757	2.507	1.972
Jaén	192.970	12.316	53			12.629	262.350	193.989
Jaume I	7.851	7.810	67			48.810	359.785	240.303
La Laguna	65.810	20.435	80	491	1.736	29.275	571.150	367.619
La Rioja	1.060	5.435	59	1.375		12.724	269.756	217.033
Las Palmas	536.992	21.677	122	7.289	10.859	113.885	612.317	429.249
León	9.859	8.738	51		1.123	76.192	433.057	284.278
Lleida	8.842	9.290	85	2.094	5.487	16.896	288.726	227.262
Málaga	192.802	17.263	120	383		35.904	669.216	599.227
Miguel Cervantes	0	2	1	170		1.433	9.579	7.848
Miguel Hernández	62.677	19.667	18	0	36	4.529	6.492	4.529
Mondragón	1.930	1.935	6	2	226	4.894	80.405	66.736
Murcia	26.480	17.666	144	216	6.995	37.085	672.203	494.184
Navarra	46.015	15.471	165	10	13.612	40.697	1.025.857	775.102
Ober. Catalunya	18.809	11.506	81	31.506	25.997	2.659	75.050	21.971
Oviedo	32.171	22.016	153		17	23.849	811.715	549.831
Pablo Olavide	190.124	17.981	72		404.482	22.596	245.226	217.007
País Vasco-EHU	762	11.115	122	3		24.261	886.678	562.676
Polit. Cartagena	72.045	5.449	74	1.174	515	50.016	146.374	115.995
Polit. Catalunya	5.965	8.403	234	32.386	27.024	25.067	567.110	318.476
Polit. Madrid	32.445	13.764	96	23.401		79.742	680.460	460.646
Polit. Valencia	79.839	15.548	81		288	47.183	501.858	348.756
Pompeu Fabra	32.736	9.876	190	1.879		27.702	563.596	401.437
Pont. Comillas			28			12.393	440.332	355.867
Pont. Salamanca		2.385	77				302.670	272.404
Pública de Navarra	1.055	8.050	93			14.334	323.001	221.561
Ramon Llull	8	800	43	160	430	25.051	475.043	430.264
Rey Juan Carlos		24.520	61	0	4	17.949	226.882	156.004
Rovira i Virgili	11.009	11.227	49	365	3.484	935	385.766	268.168
Salamanca	125.930	19.692	98	12		38.604	860.633	683.021
San Pablo-CEU	203	1.431	163		15	15.583	158.899	127.699
Santiago	13.245	19.283	135	1.858		44.122	1.177.406	948.929
SEK	0	0	0	0	0	1.214	16.469	15.497
Sevilla	216.874	19.948	291	5.830	3.052	200.519	1.388.328	858.396
UNED	5.207	14.275	51	8	1	122.775	1.021.484	502.585
Valencia	65.455	12.083	133	3.530	15	51.135	1.036.691	745.319
Valladolid	327	17.796	32			42.054	755.330	508.169
Vic	3.650	4.470	33	0	92	3.870	74.489	62.985
Vigo	1.346	17.889	60	0	4	20.438	497.204	300.944
Zaragoza		7.406	95	64		33.895	738.887	508.784
Total Bibliotecas	3.696.517	819.338	7.260	1.652.056	1.300.507	2.220.749	35.550.656	24.420.921

Colecciones

Universidad	Fondo antiguo			
	Total manuscritos	Total incunables	Total de impresos 1501-1800	Total de impresos 1801-1900
A Coruña			18	63
Abat Oliba	0	0	0	0
Alacant	0	0	130	2.217
Alcalá	0	0	276	910
Alfonso X	0	0	0	
Almería				
Antonio Nebrija	0	0	0	0
Aut. Barcelona	40	0	1.216	10.997
Aut. Madrid			989	7.245
Barcelona	2.169	946	131.359	51.811
Burgos	0	0	19	535
Cádiz			853	1.286
Camilo J. Cela	0	0	0	0
Cantabria	0	0	89	884
Cardenal Herrera	0	0	9	42
Carlos III	106	0	2.512	7.599
Castilla-La Man.	66	0	1.764	13.552
Cat. San Antonio			55	122
Cat. Valencia				
Complutense	16.732	732	84.791	99.530
Córdoba	0	0	333	3.732
CSIC	99	12	10.828	54.886
Deusto		21	13.416	41.129
Europea			32	198
Extremadura	0	0	267	1.651
Fco. de Vitoria			10	150
Girona			4.679	4.963
Granada	1.973	55	22.961	24.401
Huelva	0	0	97	885
Illes Balears			284	1.508
Int. Andalucía	0	0	0	0
Int. Catalunya	0	0	0	15
Jaén			25	448
Jaume I	21	0	432	2.104
La Laguna	171	22	11.727	8.000
La Rioja		0	80	950
Las Palmas	41	1	471	2.475
León			235	3.302
Lleida	8	0	186	2.186
Málaga	92	0	14.766	11.728
Miguel Cervantes	0	0	0	0
Miguel Hernández	0	0	0	0
Mondragón	0	0	0	0
Murcia	47	18	4.323	7.925
Navarra	19	83	18.362	35.342
Ober. Catalunya	0	0	0	0
Oviedo	849	23	16.659	37.291
Pablo Olavide	0	0	0	16
País Vasco-EHU			129	1.856
Polit. Cartagena	0	0	0	255
Polit. Catalunya	0	0	656	10.125
Polit. Madrid	374	0	3.770	23.576
Polit. Valencia	0	0	49	875
Pompeu Fabra		2	3.521	13.915
Pont. Comillas			18.464	29.537
Pont. Salamanca	80	4	24.100	11.250
Pública de Navarra	100	3	847	3.347
Ramon Llull	2.100	45	706	2.422
Rey Juan Carlos	0	0	60	1.185
Rovira i Virgili	0	0	45	1.839
Salamanca	2.779	485		
San Pablo-CEU	3	0	3.730	5.156
Santiago	1.160	163	22.251	15.222
SEK	0	0	0	0
Sevilla	1.217		52.000	23.280
UNED	175	0	329	3.651
Valencia	3.003	410	43.448	47.905
Valladolid	526	197	24.044	5.332
Vic	0	0	200	2.014
Vigo	0	0	29	627
Zaragoza	419	406	29.501	23.185
Total Bibliotecas	34.369	3.628	572.132	668.632

Servicios

Universidad	Entradas a las bibliotecas	Préstamos domiciliarios	Visitas a la web de la biblioteca	Consultas al catálogo
A Coruña	2.314.587	589.158	716.000	1.745.000
Abat Oliba	83.923		6.160	1.805
Alacant	2.067.240	195.186	1.155.629	1.797.512
Alcalá	2.239.057	114.794	223.520	618.271
Alfonso X	157.294	11.141	13.273	50.504
Almería	521.709	113.018	739.955	692.176
Antonio Nebrija	80.901	14.552	24.111	23.270
Aut. Barcelona	3.636.036	528.347	12.335.364	2.809.169
Aut. Madrid	2.393.156	555.347	1.189.647	1.763.359
Barcelona	5.435.579	652.892	11.035.775	2.632.766
Burgos		61.085	775.287	
Cádiz	2.492.801	360.867	3.952.412	1.527.476
Camilo J. Cela	2.244	4.911		
Cantabria		104.832	306.7418	585.499
Cardenal Herrera		31.969		
Carlos III	2.136.865	240.298	2324.188	997.448
Castilla-La Man.	2.088.491	173.532	985.339	656.599
Cat. San Antonio	471.231	29.598		
Cat. Valencia				
Complutense	3.645.949	1.048.165	48.715.616	8.626.332
Córdoba	1875.015	198.143	2.089.260	909.933
CSIC		61.872	3.040.510	1.271.438
Deusto	516.128	54.800		
Europea	246.666	41.154	124.242	87.401
Extremadura	1.078.543	178.082	1.720.998	1.069.617
Fco. de Vitoria		13.139		50.677
Girona	1.411.436	166.761	6.281.288	1.010.123
Granada		480.324	1.607.844	3.447.205
Huelva		116.484	421.783	560.426
Illes Balears	1.026.405	254.598	847.770	1.103.644
Int. Andalucía	0	6.645	115.938	15.669
Int. Catalunya	49.635	17.798		
Jaén	795.328	82.329	454.126	445.689
Jaume I	1.173.219	112.340	940.148	472.735
La Laguna	1.807.324	217.436	9.385.353	954.107
La Rioja	568.820	82.355	353.365	287.572
Las Palmas	2.109.001	354.758	1.306.166	1.149.522
León	1.377.005	83.644	160.494	905.616
Lleida	1.058.611	73.056	1.618.752	3.864.334
Málaga	4.254.128	320.009	420.189	5.130.223
Miguel Cervantes		8.635		11.000
Miguel Hernández	736.082	66.027	84.872	39.312
Mondragón	376.593	15.033	72.560	45.595
Murcia	3.603.201	202.276	2.622.230	2.573.657
Navarra	1.283.759	120.596	38.815.976	26.548.437
Ober. Catalunya	3.083.949	39.715	13.762.405	1.533.485
Oviedo	1.648.244	297.361	1.067.010	3.036.272
Pablo Olavide	594.364	175.535	746.974	422.566
País Vasco-EHU	1.910.171	235.965		2.130.491
Polit. Cartagena	639.946	57.722		
Polit. Catalunya	2.602.733	323.421	48.746.735	5.030.439
Polit. Madrid	2.253.304	246.298	1.762.736	468.064
Polit. Valencia	2.792.485	611.865	25.605.850	2.000.000
Pompeu Fabra	1.812.294	231.071	789.914	1.199.551
Pont. Comillas		69.918	155.012	212.112
Pont. Salamanca	315.480	39.664	30.783	
Pública de Navarra	972.492	76.252		
Ramon Llull	253.721	109.634	194.847	2.024
Rey Juan Carlos	1.074.815	113.362	683.585	254.661
Rovira i Virgili	980.640	173.855	2.053.369	788.506
Salamanca		162.494	10.385.764	13.406.891
San Pablo-CEU	1.447.544	59.532	43.800	1.657.875
Santiago	3.482.634	337.270	809.520	
SEK				
Sevilla	2.061.532	639.093	10.947.333	5.143.336
UNED	1.061.910	359.981		1.360.212
Valencia	4.161.614	702.610	2.292.197	2.528.224
Valladolid		275.329	5.165.587	11.015.896
Vic	293.875	35.534		100.021
Vigo	1.845.553	192.905		2.616.060
Zaragoza		278.025	1.187.958	
Total Bibliotecas	90.403.262	14.002.397	286.174.937	131.387.804

Servicios

Universidad	Uso de recursos electrónicos de pago o con licencia					
	Búsquedas o consultas en recursos electrónicos de pago o con licencia	Documentos descargados de los recursos electrónicos del apartado 6.5.1.	Consultas a recursos electrónicos propios	Documentos descargados en recursos electrónicos propios	Búsquedas o consultas a recursos electrónicos gratuitos selett. por la bibl.	Documentos descargados en recursos electrónicos gratuitos
A Coruña	314.491	107.403				
Abat Oliba	14.515	615				
Alacant	356.279	263.791	15.553	10.904		
Alcalá	395.175	115.092				
Alfonso X	5.058	685				
Almería	448.266	290.636				
Antonio Nebrija	3.836	1.450				
Aut. Barcelona	1.305.419	1.636.765	2.589.464	5.312.206		
Aut. Madrid	846.850	768.897			9.071	18.913
Barcelona	997.489					
Burgos	118.539	107.402				
Cádiz	1.100.020	225.114	34.071		358.069	
Camilo J. Cela						
Cantabria	185.412	129.523				
Cardenal Herrera						
Carlos III	340.893	1.390.377			12.668	
Castilla-La Man.	405.429	206.914	0	0		
Cat. San Antonio						
Cat. Valencia						
Complutense	809.074	593.825	12.470.193			
Córdoba	294.203	180.370				
CSIC	4.901.666	1.884.991				
Deusto						
Europea	61.306	18.692			18.438	4.568
Extremadura	143.990	113.475	5.333	4.720	6.096	10.578
Fco. de Vitoria						
Girona						
Granada	1.328.558	543.312				
Huelva	187.797	74.009			1.359	
Illes Balears	145.142	113.239				
Int. Andalucía	9.719	3.443				
Int. Catalunya						
Jaén	160.583	101.898				
Jaume I	459.240	157.496				
La Laguna	365.444	122.559				
La Rioja	69.792	82.094	34.788	17.832	29.052	22.254
Las Palmas	362.487	561.815	26.576.253	1.744.179		
León	3.353.420	110.820				
Lleida	379.001	80.202	435.842			
Málaga	541.953	207.091				
Miguel Cervantes						
Miguel Hernández	62.095	128.192	0			
Mondragón	30.942	5.724	6.936	1.060	9.620	
Murcia	552.324	601.452	52.678	183.694	14.586	72.930
Navarra	445.418	608.984	6.680		36.649	5.433
Ober. Catalunya	203.390	103.788	562.561	1.421.014	1.266.701	
Oviedo	1.556.303	212.263				
Pablo Olavide	364.764	186.716				
País Vasco-EHU	600.181	359.921	2.424		13.487	
Polít. Cartagena	184.704	61.797				
Polít. Catalunya	1.710.571			2.717.315		
Polít. Madrid	396.065	232.703				
Polít. Valencia	831.850	407.364			399.327	11.771
Pompeu Fabra						
Pont. Comillas	101.245	30.481				
Pont. Salamanca						
Pública de Navarra		100.371				
Ramon Llull						
Rey Juan Carlos	220.689	80.407	117.214	80.407		
Rovira i Virgili	144.536	316.037	15.292		13.967	
Salamanca	411.634	338.092	3.908.774	67.162		
San Pablo-CEU	163.777	14.554				
Santiago	501.363	425.004				4.497
SEK	0	0	0	0	0	0
Sevilla	1.807.624	756.476				
UNED	353.669	175.523	252.947	721	69.422	125
Valencia	1.105.081	537.939				
Valladolid	244.775	190.790				
Vic	9.837	6.612				
Vigo						
Zaragoza	544.188	427.343	14.778	7.071	11.172	
Total Bibliotecas	32.958.071	16.502.528	47.181.781	11.568.285	2.269.684	151.069

Servicios

Universidad	Formación de usuarios					
	Número de casos impartidos	Número de cursos presenciales	Cursos online	Número de asistentes	Número de tutoriales	Número de descargas de tutoriales
A Coruña	36	36		1.565		
Abat Oliba	7	7	0	355	9	
Alacant	368	368	0	2.899	32	
Alcalá	122	122	0	1.037	0	0
Alfonso X	21	21	0	310	0	0
Almería	95	95		2.258		
Antonio Nebrija	17	17	0	190	0	0
Aut. Barcelona	322	322	0	3.206	1	
Aut. Madrid	97	97	0	5.775	41	
Barcelona	386	386		5.618	1	784
Burgos	40	40	0	1.578	8	
Cádiz	604	604	0	4.344	8	15.036
Camilo J. Cela	0	0	0	0	0	
Cantabria	84	84	0	1.651	0	
Cardenal Herrera	10	10	0	608	3	
Carlos III	122	122	0	2.510	7	
Castilla-La Man.	91	91	0	3.914	0	
Cat. San Antonio	12	12		354		
Cat. Valencia						
Complutense	476	476	0	11.754	20	
Córdoba	164	154	10	5.449	23	
CSIC	44	44	0	712	0	0
Deusto	136	136		2.314		
Europea	64	64		1.453	14	
Extremadura	111	111	0	955	12	3.048
Fco. de Vitoria	17	17	0	553	0	0
Girona	62	62		2.538		
Granada	197	196	1	6.001		
Huelva	53	53	0	4.229	0	0
Illes Balears	17	16	1	312	5	
Int. Andalucía	4	4	0			
Int. Catalunya	4	4	0	160		
Jaén	50	50		1.443	18	
Jaume I	88	84	4	2.796	0	0
La Laguna	76	55	21	3.425	7	
La Rioja	19	19	0	2.023	17	
Las Palmas	279	279	0	3.079	2	467
León	203	203	0	1.056	9	
Lleida	50	50	0	2.134	0	0
Málaga	173	136	37	2.248	5	
Miguel Cervantes	4	4				
Miguel Hernández	30	30	0	750	0	
Mondragón	42	42	0	511	1	1.177
Murcia	515	515	0	3.501	49	7.157
Navarra	130	130	0	2.528	0	0
Ober. Catalunya	62	60	2	629	16	52.648
Oviedo	77	77	0	1.235	24	
Pablo Olavide	58	58	0	813	52	801
País Vasco-EHU	231	231		3.344		
Polit. Cartagena	45	45	0	264	42	
Polit. Catalunya	371	354	17	6.825	17	
Polit. Madrid	55	55	0	1.601	16	
Polit. Valencia	38	38		2.093		
Pompeu Fabra	154	154	0	3.268	0	0
Pont. Comillas	30	30		388		
Pont. Salamanca	45	40	5	1.250	52	
Pública de Navarra						
Ramon Llull	101	100	1	2.313	11	
Rey Juan Carlos	119	119	0	6.532	50	
Rovira i Virgili	131	131	0	2.838	1	
Salamanca	48	38	10	1.560	2	
San Pablo-CEU	90	90	0	1.170		
Santiago	173	173		3.351		
SEK		0	0	0	0	0
Sevilla	486	483	3	10.797	45	
UNED	113	113	0	381	23	0
Valencia	138	138	0	3.296	49	
Valladolid	17	17	0		5	
Vic	43	43	0	3.068	0	
Vigo	99	99	0	2.402	1	
Zaragoza	125	125	0	3.117	2	
Total Bibliotecas	8.291	8.179	112	162.631	700	81.118

Servicios

Universidad	Préstamo interbibliotecario. Biblioteca como centro solicitante		Préstamo interbibliotecario. Biblioteca como centro proveedor	
	Total de documentos		Solicitudes a Rebiun	
	Recibidos	Solicitados	Total de documentos servidos	Total de documentos recibidos
A Coruña	3.785	4.912	1.033	1.318
Abat Oliba	234	242	6	6
Alacant	4.115	5.587	2.899	3.366
Alcalá	3.828	4.602	2.408	3.449
Alfonso X	19	21	0	0
Almería	1.758	2.117	478	588
Antonio Nebrija	40	41	2	19
Aut. Barcelona	3.041	4.328	9.401	11.611
Aut. Madrid	6.008	7.174	4.479	5.260
Barcelona	6.761	8.984	18.764	23.520
Burgos	1.335	1.576	524	581
Cádiz	952	1.102	554	727
Camilo J. Cela	18	20	10	10
Cantabria	3.303	3.936	2.425	2.719
Cardenal Herrera	623	872	80	240
Carlos III	5.583	6.875	3.364	4.153
Castilla-La Man.	2.406	4.200	1.101	1.444
Cat. San Antonio	515	630	165	180
Cat. Valencia				
Complutense	9.769	10.003	9.534	14.734
Córdoba	947	1.340	563	856
CSIC	8.104	8.104	11.037	
Deusto	1.067	1.394	1.194	1.825
Europea	1.097	1.236	256	315
Extremadura	1.847	1.862	730	955
Fco. de Vitoria	561	658	65	68
Girona	3.380	4.988	2.179	2.748
Granada				
Huelva	1.413	2.167	497	566
Illes Balears	2.553	3.247	949	1.662
Int. Andalucía	475	479	24	28
Int. Catalunya	3.164	3.164		3
Jaén	1.300	1.469	1.463	1.735
Jaume I	1.791	2.528	1.626	1.934
La Laguna	830	1.207	1.282	1.546
La Rioja	1.804	2.255	4.671	5.181
Las Palmas	2.057	3.121	467	539
León	1.543	1.986	1.158	1.478
Lleida	2.791	3.883	1.636	2.082
Málaga	1.310	1.638	1.990	2.546
Miguel Cervantes	126	148	0	0
Miguel Hernández	1.349	1.723	1.630	1.955
Mondragón	2.373	2.410	0	0
Murcia	3.210	4.710	2.350	3.115
Navarra	1.812	2.534	5.120	6.072
Ober. Catalunya	4.434	5.694	242	290
Oviedo	942	3.633	2.214	2.354
Pablo Olavide	961	1.289	630	834
País Vasco-EHU	7.014	8.713	2.744	3.607
Polit. Cartagena	882	996	375	539
Polit. Catalunya	3.016	4.127	2.363	3.064
Polit. Madrid	3.664	4.738	1.600	1.976
Polit. Valencia	5.064	3.770	2.708	4.023
Pompeu Fabra	8.609	11.276	5.463	6.525
Pont. Comillas	468	514	1.358	1.503
Pont. Salamanca	306	244	388	344
Pública de Navarra	4.238	5.098	918	1.074
Ramon Llull	1.184	1.801	213	250
Rey Juan Carlos	3.868	4.262	2.079	2.883
Rovira i Virgili	5.175	7.648	4.943	5.823
Salamanca		2.573		3.669
San Pablo-CEU	839	1.006	156	194
Santiago	2.824	3.545	5.674	6.564
SEK	29	30	8	8
Sevilla	3.966	5.425	7.197	9.033
UNED	2.983	3.596	3.611	4.300
Valencia	3.977	4.761	6.333	7.298
Valladolid	2.069	2.546	1.996	2.404
Vic	981	1.296	608	805
Vigo	736	835	1.234	1.398
Zaragoza	8.311	8.622	5.019	5.500
Total Bibliotecas	177.537	223.511	158.188	187.396

Personal

Universidad	Plantilla total	Bibliotec. profesion.	Auxiliar de biblioteca	Estudiantes becarios	Personal espec.	Cursos de formación		
						Cursos formación recibidos	Asistentes	Cursos impartidos
A Coruña	94,0	52,0	41,0		1,0	4	246	
Abat Oliba	7,0	4,0	1,0	2,0		11	4	1
Alacant	155,0	47,0	95,0	10,0	3,0	45	196	7
Alcalá	83,0	30,0	50,0	3,0	0,0	25	87	3
Alfonso X	10,0	1,0	6,0	3,0		9	9	9
Almería	60,0	22,0	29,0	3,0	6,0	39	89	8
Antonio Nebrija	7,0	2,0	2,0	3,0		2	3	4
Aut. Barcelona	187,0	76,0	85,0	25,0	1,0	109	620	14
Aut. Madrid	172,0	56,0	35,0	71,5	10,0	28	50	4
Barcelona	318,0	161,0	82,0	70,3	5,0	97	160	
Burgos	39,0	16,0	22,0	1,0	0,0	9	102	2
Cádiz	75,0	28,0	41,0	6,0		12	199	4
Camilo J. Cela	3,0	1,0	2,0			0	0	0
Cantabria	95,0	34,0	33,0	20,0	8,0	32	170	
Cardenal Herrera	21,0	12,0	6,0	3,8	0,0	8	5	3
Carlos III	117,0	34,0	35,0	44,0	4,0	18	52	38
Castilla-La Man.	114,0	30,0	45,0	33,0	6,0	48	424	7
Cat. San Antonio	14,0	9,0	4,0	1,0		7	41	
Cat. Valencia								
Complutense	538,0	147,0	284,0	103,0	4,0	367	461	154
Córdoba	92,0	33,0	41,0	18,0		15	110	164
CSIC	263,0	122,0	135,0	6,0		11	124	4
Deusto	66,0	20,0	18,0	14,0	14,0	20	80	
Europea	13,0	8,0	5,0			17	13	3
Extremadura	94,0	32,0	34,0	23,0	5,0	16	55	5
Fco. de Vitoria	7,0	4,0	1,0	2,0		10	4	
Girona	69,0	33,0	27,0	5,0	4,0	56	181	
Granada	191,0	51,0	131,0	9,0		60	73	14
Huelva	57,0	13,0	44,0	0,0	0,0	37	189	1
Illes Balears	57,0	9,0	43,0	4,0	1,0	24	414	8
Int. Andalucía	6,0	6,0	0,0	0,0	0,0	9	6	2
Int. Catalunya	12,0	4,0	2,0	6,0		3	3	0
Jaén	46,0	18,0	28,0	0,0		20	60	
Jaume I	46,0	9,0	32,0	0,0	5,0	18	77	15
La Laguna	136,0	45,0	77,0		14,0	29	347	5
La Rioja	43,0	11,0	24,0	8,0		19	165	14
Las Palmas	120,0	35,0	54,0	26,0	5,0	15	150	8
León	100,0	32,0	52,0	16,0		10	61	
Lleida	59,0	26,0	15,0	16,0	2,0	24	89	25
Málaga	170,0	51,0	119,0	0,0		23	477	7
Miguel Cervantes	2,0	1,0	1,0	0,0	0,0	2	1	0
Miguel Hernández	28,0	4,0	23,0	1,0		5	14	
Mondragón	9,0	4,8	1,0	4,5	0,0	9	16	2
Murcia	116,0	34,0	64,0	10,0	8,0	37	308	15
Navarra	62,0	45,0	13,0	3,0	1,0	50	131	8
Ober. Catalunya	30,0	23,0	1,0	4,0	2,0	25	35	5
Oviedo	135,0	42,0	68,0	22,0	3,0	27	86	5
Pablo Olavide	33,0	13,0	14,0	6,0		29	124	53
País Vasco-EHU	131,0	65,0	66,0	0,0		34	35	
Polit. Cartagena	20,0	7,0	10,0	0,0	3,0	24	76	25
Polit. Catalunya	197,0	95,0	44,0	48,0	10,0	66	222	
Polit. Madrid	201,0	52,0	130,0	19,0	0,0	213	177	8
Polit. Valencia	104,0	41,0	60,0	0,0	3,0	15	104	
Pompeu Fabra	96,0	51,0	39,0	6,0		81	537	1
Pont. Comillas	26,0	9,0	14,0	3,0		15	48	
Pont. Salamanca	24,0	18,0	2,0	4,8		15	25	8
Pública de Navarra	61,0	27,0	31,4	3,1		36	109	
Ramon Llull	52,0	42,0	9,0	1,0	0,0	21	41	8
Rey Juan Carlos	79,0	21,0	32,0	20,0	6,0	63	83	119
Rovira i Virgili	72,0	28,0	21,0	21,0	2,0	18	65	0
Salamanca	172,0	50,0	103,0	2,0	17,0	12	78	3
San Pablo-CEU	34,0	24,0	6,0	2,0	2,0	25	105	24
Santiago	200,0	71,0	121,0		8,0	93	160	
SEK	17,0	9,0	0,0	5,0	3,0	0	35	20
Sevilla	267,0	84,0	127,0	35,0	21,0	50	616	
UNED	216,0	69,0	87,0	27,0	33,0	95	261	32
Valencia	210,0	70,0	111,0	0,0	29,0	36	97	7
Valladolid	143,0	39,0	91,0	11,0	2,0	27	101	
Vic	13,0	11,0	0,0	2,0	0,0	8	12	0
Vigo	101,0	36,0	59,0	0,0	6,0	17	74	5
Zaragoza	184,0	56,0	103,0	2,0	23,0	57	492	15
Total Bibliotecas	6.791,0	2.465,8	3.231,4	818,0	280,0	2.511	8.053	794

Presupuesto

Universidad	Inversiones en fondos bibliográficos					
	Gastos recursos información	Compra monografías	Suscripción publicaciones periódicas	Compra acceso bases de datos	Otros materiales documentales	Gasto información
A Coruña	2.780.173,0	1.108.303,0	1.441.817,0	159.724,0	70.329,0	775.748,00
Abat Oliba	34.419,0	11.568,0	17.234,0	5.617,0		5.617,00
Alacant	3.198.050,0	849.744,0	1.732.331,0	595.475,0	20.500,0	1.784.524,00
Alcalá	1.654.921,0	371.717,0	903.210,0	379.994,0		444.306,00
Alfonso X	270.095,0	158.407,0	95.200,0	16.488,0	0,0	66.500,00
Almería	814.822,0	246.381,0	500.021,0	62.265,0	6.155,0	538.933,00
Antonio Nebrija	98.521,0	37.052,0	33.483,0	26.286,0	1.700,0	
Aut. Barcelona	3.740.612,0	907.761,0	2.332.974,0	421.756,0	78.121,0	2.102.245,00
Aut. Madrid	2.989.563,0	766.080,0	1.674.045,0	518.556,0	30.882,0	845.230,00
Barcelona	5.971.741,0	717.656,0	4.508.982,0	745.103,0		3.896.195,00
Burgos	1.144.864,0	147.118,0	997.746,0			578.060,00
Cádiz	1.854.934,0	408.192,4	408.206,8	1.038.536,1		10.385,10
Camilo J. Cela	61.476,0	48.000,0	8.599,5	4.877,8	0,0	4.877,80
Cantabria	2.728.052,0	469.704,2	1.025.224,1	1.221.124,0	12.000,0	917.389,70
Cardenal Herrera	314.011,0	183.178,0	88.521,1	42.312,0		
Carlos III	2.079.888,0	810.994,0	423.702,9	845.192,3		845.192,30
Castilla-La Man.	2.227.909,0	1.084.608,0	979.812,0	156.097,0	7.392,0	546.488,00
Cat. San Antonio	326.548,0	97.492,3	229.056,1			126.146,70
Cat. Valencia						
Complutense	5.297.909,0	1.941.880,0	2.234.396,0	619.309,0	502.324,0	1.010.936,00
Córdoba	1.505.583,0	474.031,9	851.131,2	167.108,0	13.313,7	877.704,50
CSIC	9.382.925,0	702.598,2	8.170.976,5	468.418,6	40.933,4	3.451.630,40
Deusto	1.225.638,0	252.804,0	797.276,3	166.830,8	8.728,3	227.258,30
Europea	267.743,0	95.376,0	80.109,0	50.896,0	41.362,0	92.258,00
Extremadura	676.601,0	239.073,5	357.945,1	75.707,4	3.876,4	230.525,80
Fco. de Vitoria	122.005,0	74.070,0	35.918,0	9.527,0	2.490,0	13.546,00
Girona	1.134.110,0	425.406,1	532.135,3	167.249,1	9.320,7	451.298,50
Granada	3.976.441,0	1.575.643,0	2.231.309,0	169.489,0		1.565.268,80
Huelva	982.315,0	330.284,3	473.574,1	173.403,7	5.054,0	499.808,60
Illes Balears	1.382.862,0	238.125,0	968.238,0	176.499,0		726.342,00
Int. Andalucía	182.569,0	63.927,0	71.030,0	40.616,0	6.996,0	121.357,00
Int. Catalunya						
Jaén	1.256.185,0	560.707,3	610.064,8	85.414,5		495.528,50
Jaume I	1.010.188,0	424.082,0	528.393,0	47.747,0	9.966,0	406.066,00
La Laguna	2.148.709,0	430.351,0	1.372.870,0	155.685,0	189.803,0	1.251.001,00
La Rioja	1.010.441,0	387.255,0	487.143,0	115.430,0	20.613,0	317.301,00
Las Palmas	1.962.352,0	656.437,0	793.143,0	512.772,0	0,0	940.631,00
León	907.045,0	342.660,0	419.014,0	133.905,0	11.466,0	210.189,00
Lleida	982.867,0	361.320,0	507.105,0	101.011,0	13.431,0	221.329,00
Málaga	2.882.801,0	719.630,3	1.851.699,9	311.472,5		1.355.784,90
Miguel Cervantes	25.647,0	18.817,6	4.361,8	0,0	2.470,0	0,00
Miguel Hernández	1.034.910,0	97.250,0	822.264,0	115.396,0		794.223,00
Mondragón	226.848,0	105.471,0	60.877,0	24.500,0	36.000,0	48.000,00
Murcia	2.398.945,0	516.800,0	1.645.647,0	199.757,1	36.742,6	1.527.900,00
Navarra	2.619.574,0	601.387,0	1.710.659,0	304.430,0	3.098,0	
Ober. Catalunya	643.911,0	234.597,0	803,0	387.220,0	14.063,0	387.220,00
Oviedo	3.151.498,0	524.925,0	2.623.258,0		3.315,0	596.310,00
Pablo Olavide	972.730,0	404.512,0	218.971,0	336.853,0	12.394,0	429.825,00
País Vasco-EHU	4.947.913,0	1.344.051,8	3.355.121,4	202.911,7	45.831,0	894.268,30
Polit. Cartagena	816.809,0	209.299,0	369.152,6	238.358,2	0,0	550.262,00
Polit. Catalunya	2.175.743,0	953.973,7	939.966,3	281.804,3	0,0	1.034.429,40
Polit. Madrid	1.697.533,0	557.512,9	606.076,3	350.221,0	183.724,5	551.568,70
Polit. Valencia	1.886.726,0	691.772,3	866.848,9	318.794,2	9.312,5	1.137.495,00
Pompeu Fabra	1.401.185,0	358.995,0	741.367,0	300.823,0	0,0	770.459,00
Pont. Comillas						
Pont. Salamanca	375.007,0	118.164,0	135.543,0	81.890,0	39.410,0	
Pública de Navarra	1.908.192,0	564.622,7	1.343.570,9			
Ramon Llull	731.638,0	131.638,0	600.000,0			
Rey Juan Carlos	1.531.598,0	570.662,0	449.181,0	511.755,0	0,0	511.755,00
Rovira i Virgili	1.387.274,0	576.162,0	610.865,0	172.511,0	27.736,0	562.906,00
Salamanca	2.398.149,0	415.367,0	1.679.620,0	302.942,0	220,0	1.120.317,00
San Pablo-CEU	720.390,0	227.482,0	215.238,0	259.899,0	17.771,0	
Santiago	3.307.002,0	1.006.742,0	2.300.260,0		0,0	1.239.198,30
SEK	35.431,0	26.839,3	6.899,3	0,0	1.693,3	0,00
Sevilla	4.729.121,0	1.627.713,9	2.380.286,1	669.978,8	51.144,2	2.472.941,70
UNED	2.303.678,0	965.256,6	1.258.413,8	71.045,7	8.964,1	313.152,50
Valencia	4.493.144,0	1.206.615,0	2.853.442,0	433.087,0		1.557.365,00
Valladolid	1.760.186,0	268.683,0	1.339.968,0	138.577,0	12.958,0	841.406,00
Vic	188.192,0	47.782,0	41.407,0	96.766,0	2.237,0	99.003,00
Vigo	2.393.523,0	853.250,0	1.366.610,0	167.182,0	6.481,0	915.277,00
Zaragoza	3.054.201,0	582.945,0	2.215.169,0	256.087,0		1.913.092,00
Total Bibliotecas	125.904.586,0	34.528.906,4	73.542.710,9	16.210.683,0	1.622.321,8	4.822.197,70

Presupuesto

Universidad	Fuentes de financiación de las inversiones (porcentaje)				
	Biblioteca	Universidad	Facultades	Departamentos	Externas a la Universidad
A Coruña	98,00				2,00
Abat Oliba	100,00				
Alacant	96,23			3,77	
Alcalá	85,00			15,00	
Alfonso X	0,00	100,00	0,00	0,00	0,00
Almería	78,65			10,10	11,25
Antonio Nebrija	100,00				
Aut. Barcelona	12,50	68,89	3,13	15,47	
Aut. Madrid		90,68	3,27	5,97	0,09
Barcelona	99,20			0,80	
Burgos	88,00	0,00	0,00	0,00	12,00
Cádiz	100,00				34,49
Camilo J. Cela	100,00				
Cantabria	90,00	0,00	1,00	2,00	7,00
Cardenal Herrera	97,43			2,02	0,53
Carlos III	85,00			9,00	6,00
Castilla-La Man.	45,72	0,00	34,25	9,20	10,83
Cat. San Antonio		100,00			
Cat. Valencia					
Complutense					
Córdoba	40,70	5,50	7,70	25,50	20,60
CSIC		92,00		5,00	3,00
Deusto		100,00			
Europea	100,00				
Extremadura	0,65	33,18	6,76	45,37	14,04
Fco. de Vitoria	100,00	0,00	0,00	0,00	0,00
Girona	70,78	0,00	17,91	1,74	9,56
Granada	66,00	0,00	4,00	15,00	15,00
Huelva	78,30	2,00	0,25	2,25	17,20
Illes Balears	12,00	68,00	6,00	14,00	1,00
Int. Andalucía	62,00				38,00
Int. Catalunya					
Jaén		59,00		28,00	13,00
Jaume I	63,06	1,63	1,03	31,89	2,37
La Laguna	1,33	76,15	4,18	15,02	3,32
La Rioja	90,00	5,00		5,00	
Las Palmas	100,00	0,00	0,00	0,00	0,00
León	49,35	8,95	7,88	18,87	14,95
Lleida	73,16	0,00	0,00	20,10	6,74
Málaga					
Miguel Cervantes	100,00				
Miguel Hernández		95,99		4,01	
Mondragón	78,00			22,00	
Murcia	73,18	6,40	3,30	17,12	0,00
Navarra	8,00	2,00	86,00	0,00	4,00
Ober. Catalunya	92,00	0,00	0,00	8,00	0,00
Oviedo	91,00	0,00	1,00	8,00	0,00
Pablo Olavide	59,87	0,00	0,00	27,35	12,78
País Vasco-EHU	91,05			2,14	6,81
Polit. Cartagena	96,00			4,00	
Polit. Catalunya	84,50	0,00	1,00	14,00	0,50
Polit. Madrid	27,30	51,27	11,88	9,48	0,07
Polit. Valencia	86,00			14,00	
Pompeu Fabra	89,00	0,00	1,00	10,00	0,00
Pont. Comillas					
Pont. Salamanca	100,00	0,00	0,00	0,00	0,00
Pública de Navarra	77,19	3,76	0,00	14,72	3,64
Ramon Llull	95,00	0,00	0,00	4,00	1,00
Rey Juan Carlos	97,00	0,00	0,00	0,00	3,00
Rovira i Virgili	98,71	0,00	0,00	1,19	0,10
Salamanca	61,00	0,00	2,00	25,00	12,00
San Pablo-CEU					
Santiago	93,13	0,00	1,64	5,23	0,00
SEK	20,05	20,05	19,70	8,75	0,00
Sevilla	79,49	0,18	0,19	2,38	17,76
UNED	78,00	0,00	22,00	0,00	0,00
Valencia	77,58	0,00	8,01	14,39	6,56
Valladolid	72,93	0,01	13,23		13,83
Vic	100,00				
Vigo	98,71	0,00	0,00	1,29	0,00
Zaragoza	79,55	1,98	7,30	10,36	0,89
Total Bibliotecas	74,00	22,00	7,00	10,00	7,00

Presupuesto

Universidad	Coste del personal				
	Personal	Bibliotecarios profesionales	Auxiliares biblioteca	Estudiantes becarios	Personal especializado
A Coruña	3.081.086,00	1.809.764,0	1.246.365,0		24.957,0
Abat Oliba	128.360,00	128.360,0			
Alacant	4.585.657,00	1.996.382,0	2.516.075,0	73.200,0	
Alcalá	3.488.859,00	1.568.462,0	1.897.279,0	23.118,0	
Alfonso X	100.346,00	20.500,0	79.846,0	0,0	
Almería	2.151.155,00	1.116.475,0	1.013.080,0	21.600,0	
Antonio Nebrija	90.223,00	50.853,0	25.693,0	13.677,0	
Aut. Barcelona	5.986.175,00	3.014.637,0	2.942.335,0		29203,0
Aut. Madrid	4.383.083,00	2.363.942,6	1.596.368,2	422.773,0	
Barcelona	10.244.115,00	6.147.843,0	3.496.316,0	397.965,0	201.991,0
Burgos	1.477.817,00	701.821,0	775.996,0		
Cádiz	2.445.776,00	1.134.740,6	1.221.036,2	90.000,0	
Camilo J. Cela					
Cantabria	2.842.753,00	1.363.124,0	1.132.273,0	105.168,0	242.188,0
Cardenal Herrera	560.106,00	330.046,0	216.135,0	13.925,0	0,0
Carlos III	3.679.552,00	1.919.929,3	1.128.087,7	340.831,0	290.706,9
Castilla-La Man.	3.411.226,00	1.328.186,0	1.651.774,0	244.169,0	187.097,0
Cat. San Antonio	304.670,00	208.828,6	95.122,1	720,0	
Cat. Valencia					
Complutense					
Córdoba	3.205.494,00	1.539.269,7	1.555.315,2	110.910,0	
CSIC	3.239.709,00	1.835.158,5	1.383.084,9	21.467,9	
Deusto	1.630.318,00	712.883,3	510.547,6	12.000,0	394.888,6
Europea	382.543,00	382.543,0			
Extremadura	2.425.030,00	1.152.371,7	1.028.668,0	104.940,0	139.051,0
Fco. de Vitoria					
Girona	1.601.026,00	981.883,0	596.344,5	22.800,0	
Granada	6.489.240,00	2.485.579,4	3.955.211,6	48.450,0	
Huelva	1.947.788,00	549.784,2	1.398.004,8	0,0	0,0
Illes Balears					
Int. Andalucía	161.346,00	161.346,0	0,0	0,0	
Int. Catalunya					
Jaén	1.810.846,00	829.582,4	981.264,8		
Jaume I	1.287.327,00	398.110,0	889.217,0	0,0	
La Laguna	4.923.803,00	2.123.294,0	2.276.228,0		524.281,0
La Rioja	1.246.629,00	435.888,0	762.030,0	48.711,0	
Las Palmas	3.909.964,00	1.631.958,0	2.083.932,0	45.752,0	148.322,0
León	2.787.963,00	883.407,0	1.768.644,0	135.912,0	
Lleida	1.876.365,00	1.128.883,0	556.839,0	135.469,0	55.174,0
Málaga	4.837.795,00	1.775.663,0	3.062.133,5	0,0	
Miguel Cervantes					
Miguel Hernández	766.328,00	166.998,9	599.330,3	0,0	
Mondragón	0,00	158.402,0	18.858,0	43.726,0	
Murcia	3.823.039,00	1.463.193,0	2.046.160,0	18.000,0	295.686,0
Navarra	2.010.667,00	1.627.272,0	357.206,0	26.189,0	
Ober: Catalunya					
Oviedo	2.662.730,00	1.340.165,0	1.271.565,0	51.000,0	
Pablo Olavide	1.047.716,00	485.436,0	511.928,0	50.352,0	
País Vasco-EHU	5.364.225,00	3.162.575,0	2.201.650,0		
Polít. Cartagena	653.603,00	293.235,7	283.314,5		77.054,1
Polít. Catalunya	4.608.830,00	2.790.211,1	1.137.527,4	371.868,0	309.224,0
Polít. Madrid	5.380.059,00	2.082.637,3	3.215.342,1	82.080,0	0,0
Polít. Valencia	2.793.219,00	1.559.296,0	1.233.923,0	0,0	0,0
Pompeu Fabra	2.904.311,00	1.877.837,0	955.457,0	71.017,0	
Pont. Comillas					
Pont. Salamanca	487.011,00	395.751,0	52.850,0	34.560,0	3.850,0
Pública de Navarra	2.271.877,00	1.287.773,8	974.094,9	10.010,0	
Ramon Llull	893.848,00	756.775,0	127.503,0	9.570,0	
Rey Juan Carlos	2.491.905,00	1.130.436,0	1.355.149,0	6.320,0	
Rovira i Virgili	2.141.515,00	1.179.916,0	701.017,0	200.666,0	59.916,0
Salamanca	5.535.765,00	2.228.409,0	2.765.137,0	30.000,0	512.219,0
San Pablo-CEU	1.217.505,00	719.281,0	488.724,0	9.500,0	
Santiago	6.163.664,00	2.532.097,4	3.561.449,5	0,0	70.118,2
SEK	61.663,00	61.663,2	0,0	0,0	0,0
Sevilla	7.935.162,00	3.336.370,0	3.716.840,0	316.512,0	565.440,0
UNED	5.036.374,00	2.318.781,0	1.952.634,7	175.277,7	589.682,1
Valencia	6.311.420,00	2.725.387,0	2.619.408,0	0,0	966.625,0
Valladolid	4.617.332,00	1.747.087,0	2.870.245,0		
Vic	396.971,00	380.094,4		16.877,3	
Vigo	3240197,00	1.406.811,00	1.674.178,0	0,0	159.208,0
Zaragoza	5582118,00	2.135.614,32	2.818.236,8	8.400,0	619.868,2
Total Bibliotecas	179123199,00	85.561.004,29	83.350.974,5	3.965.483,0	6.444.147,0

Indicadores 2007

Explicación de los indicadores

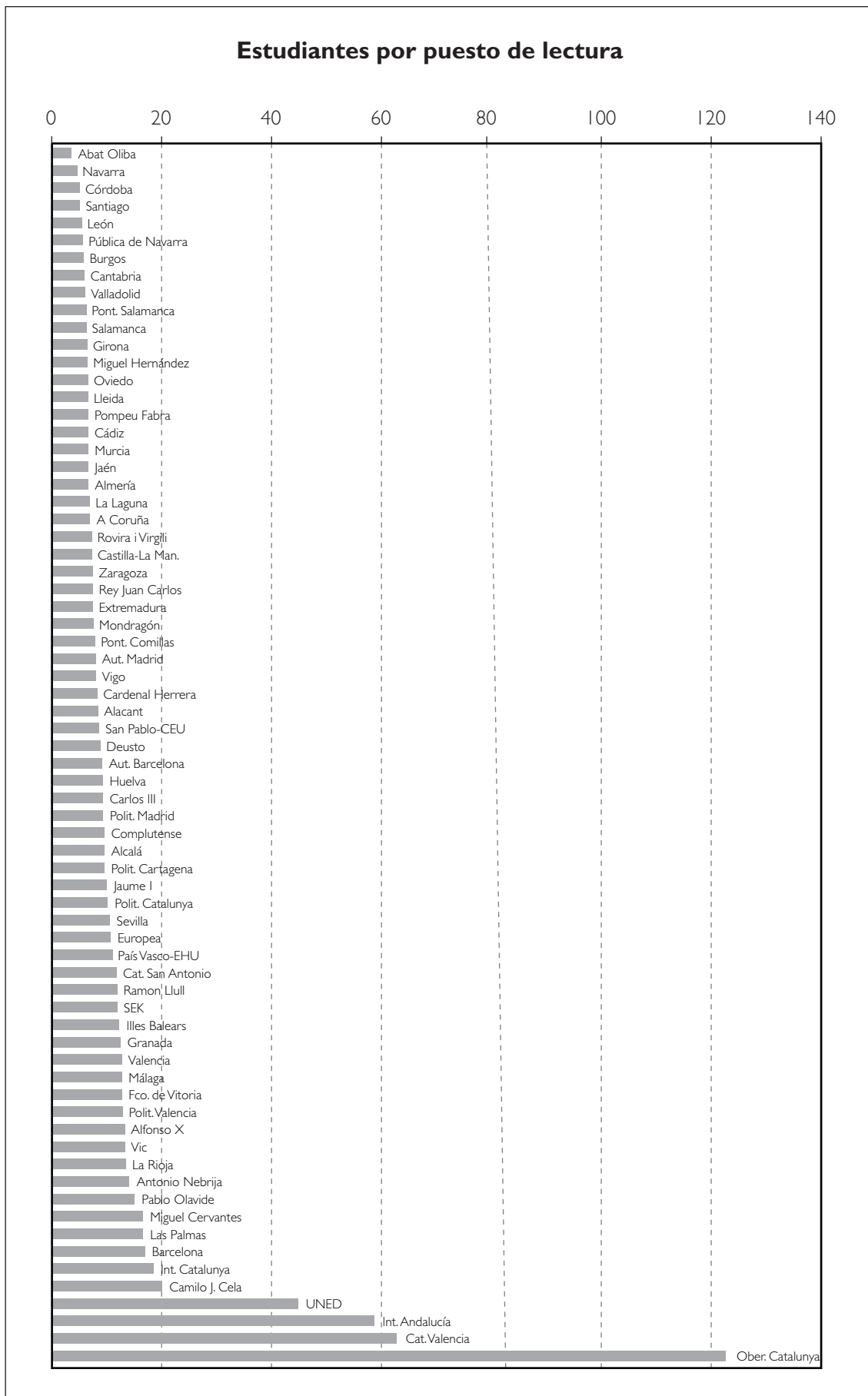
- **Metros cuadrados construidos por usuario:** “Superficie (en metros cuadrados)” dividido por “Usuarios propios”
- **Estudiantes por puesto de lectura:** “Estudiantes” (de los tres ciclos más títulos propios, en adelante “Estudiantes”) dividido por “Puestos de lectura”.
- **Estudiantes por ordenador:** “Estudiantes” dividido por “Ordenadores de uso público”
- **Porcentaje de ordenadores sobre el total de puestos de lectura:** “Ordenadores de uso público” por el total de “Puestos de lectura”.
- **Incremento de monografías por usuario:** “Monografías en papel: Volúmenes ingresados a 31 de diciembre de 2007 (Total de)” dividido por “Usuarios propios”.
- **Revistas por investigador:** “Publicaciones periódicas en curso de recepción (vivas), colecciones muertas y recursos electrónicos: publicaciones periódicas de pago o con licencia” dividido por “Investigadores” (Tercer ciclo más Profesores, en adelante “Investigadores”).
- **Revistas vivas en papel por investigador:** “Publicaciones periódicas en papel: En curso de recepción (vivas)” dividido por “Investigadores”.
- **Monografías electrónicas por usuario:** “Recursos electrónicos: Monografías de pago o con licencia” dividido por “Usuarios”. Los datos de uso de los recursos electrónicos no se pueden considerar todavía totalmente normalizados, por lo que deben ser manejados con precaución.
- **Revistas electrónicas por investigador:** “Recursos electrónicos: publicaciones periódicas de pago o con licencia” dividido por “Investigadores”. Los datos de uso de los recursos electrónicos no se pueden considerar todavía totalmente normalizados, por lo que deben ser manejados con precaución.
- **Préstamos por usuario:** “Préstamos domiciliarios” dividido por “Usuarios”.
- **Visitas a la Web por usuario:** “Consultas a la Web de la biblioteca” dividido por “Usuarios”. Los datos de uso de los recursos electrónicos no se pueden considerar todavía totalmente normalizados, por lo que deben ser manejados con precaución.
- **Visitas por usuario:** “Entradas a las bibliotecas” dividido por “Usuarios”.
- **Consultas al catálogo por usuario:** “Consultas al catálogo de la biblioteca” dividido por “Usuarios”. Los datos de uso de los recursos electrónicos no se pueden considerar todavía totalmente normalizados, por lo que deben ser manejados con precaución.
- **Documentos electrónicos de pago descargados por investigador:** “Documentos descargados de los recursos electrónicos de pago o con licencia” dividido por “Investigadores”. Los datos de uso de los recursos electrónicos no se pueden considerar todavía totalmente normalizados, por lo que deben ser manejados con precaución.
- **Consultas en recursos electrónicos de pago por investigador:** “Consultas a recursos electrónicos de pago o con licencia” dividido por “Investigadores”. Los datos de uso de los recursos electrónicos no se pueden considerar todavía totalmente normalizados, por lo que deben ser manejados con precaución.
- **Préstamo Interbibliotecario: Total de solicitudes recibidas:** Biblioteca como centro proveedor: Total solicitudes recibidas
- **Préstamo Interbibliotecario: total de documentos solicitados:** Biblioteca como centro solicitante: Total documentos solicitados.
- **Usuarios por personal de biblioteca:** “Usuarios” dividido por “Plantilla Total (A jornada Completa)”.

- **Técnicos en relación al total de la plantilla:** “Bibliotecarios profesionales (8.1.1)” dividido por “Plantilla Total (A jornada Completa)”. El orden en que se presenta este indicador no prejuzga “mejor” o “peor”; sólo se pretende dar una idea de tendencias.
- **Becarios en relación al total de la plantilla:** “Estudiantes becarios” dividido por “Plantilla Total (A jornada Completa)”. El orden en que se presenta este indicador no prejuzga “mejor” o “peor”; sólo se pretende dar una idea de tendencias.
- **Gasto en adquisiciones por usuario:** “Gasto en recursos de información” dividido por “Usuarios”.
- **Gasto en revistas por investigador:** “Gasto en recursos de información: Suscripciones a publicaciones periódicas” dividido por “Investigadores”.
- **Gasto en monografías sobre el total de gasto en adquisiciones:** “Gasto en recursos de información: Compra de monografías” dividido por “Gasto en recursos de información”. El orden en que se presenta este indicador no prejuzga “mejor” o “peor”; sólo se pretende dar una idea de tendencias.
- **Gasto en recursos electrónicos sobre el total de gasto en adquisiciones:** “Gasto en información en soporte electrónico” dividido por “Gasto en recursos de información” (9.1)
- **Gasto de personal por usuario:** “Plantilla Total (A jornada Completa)” dividido por “Usuario”.
- **Gasto total Servicio de Bibliotecas por usuario:** “Gasto en Recursos de información” más “Coste de Personal” dividido por “Usuarios”.
- **Gasto en recursos electrónicos por uso:** “Gasto en información en soporte electrónico” dividido por “Uso de recursos electrónicos: Búsquedas o consultas en recursos electrónicos de pago o con licencia”. Los datos de uso de los recursos electrónicos no se pueden considerar todavía totalmente normalizados, por lo que deben ser manejados con precaución.

Indicadores

Universidad/ Institución	M ² construidos por usuario	Universidad/ Institución	Estudiantes por puesto de lectura
CSIC	3,97	Abat Oliba	3,41
Navarra	1,73	Navarra	4,24
Rey Juan Carlos	1,59	Córdoba	4,71
Pont. Salamanca	1,56	Santiago	4,84
Almería	1,28	León	5,08
Pública de Navarra	1,19	Pública de Navarra	5,30
Santiago	1,01	Burgos	5,54
Lleida	0,98	Cantabria	5,65
Carlos III	0,96	Valladolid	5,73
Córdoba	0,92	Pont. Salamanca	5,87
Deusto	0,92	Salamanca	5,99
Cantabria	0,91	Girona	6,08
Pompeu Fabra	0,89	Miguel Hernández	6,15
La Laguna	0,86	Oviedo	6,21
Burgos	0,84	Lleida	6,25
Girona	0,84	Pompeu Fabra	6,40
León	0,84	Cádiz	6,41
Salamanca	0,83	Almería	6,43
Valladolid	0,82	Jaén	6,43
Vigo	0,82	Murcia	6,43
Jaume I	0,81	La Laguna	6,60
Valencia	0,78	A Coruña	6,74
Oviedo	0,77	Rovira i Virgili	6,88
Abat Oliba	0,75	Castilla-La Man.	6,98
Aut. Barcelona	0,74	Zaragoza	7,18
Cádiz	0,71	Extremadura	7,20
Cardenal Herrera	0,70	Rey Juan Carlos	7,20
Castilla-La Man.	0,69	Mondragón	7,26
Aut. Madrid	0,65	Pont. Comillas	7,57
Alacant	0,62	Aut. Madrid	7,73
Murcia	0,61	Vigo	7,74
Zaragoza	0,60	Cardenal Herrera	7,94
País Vasco-EHU	0,58	Alacant	8,10
Rovira i Virgili	0,58	San Pablo-CEU	8,38
Mondragón	0,57	Deusto	8,51
Extremadura	0,54	Aut. Barcelona	8,96
La Rioja	0,53	Huelva	9,08
Miguel Hernández	0,53	Carlos III	9,10
Polit. Catalunya	0,53	Polit. Madrid	9,17
Complutense	0,52	Alcalá	9,37
Huelva	0,52	Complutense	9,37
A Coruña	0,51	Polit. Cartagena	9,41
Pablo Olavide	0,51	Jaume I	9,87
Polit. Cartagena	0,51	Polit. Catalunya	10,07
Alcalá	0,48	Sevilla	10,41
Polit. Madrid	0,48	Europea	10,57
San Pablo-CEU	0,42	País Vasco-EHU	10,61
Ramon Llull	0,40	Cat. San Antonio	11,55
Granada	0,36	Ramon Llull	11,66
Málaga	0,36	SEK	11,72
Barcelona	0,33	Illes Balears	12,18
Sevilla	0,33	Granada	12,34
Illes Balears	0,32	Valencia	12,50
Antonio Nebrija	0,27	Málaga	12,55
Cat. San Antonio	0,27	Fco. de Vitoria	12,57
Fco. de Vitoria	0,26	Polit. Valencia	12,65
Polit. Valencia	0,24	Alfonso X	12,96
Vic	0,24	Vic	13,00
Int. Catalunya	0,22	La Rioja	13,23
Europea	0,21	Antonio Nebrija	14,02
SEK	0,18	Pablo Olavide	14,89
Alfonso X	0,17	Las Palmas	16,44
Miguel Cervantes	0,16	Miguel Cervantes	16,44
UNED	0,12	Barcelona	16,82
Camilo J. Cela	0,10	Int. Catalunya	18,38
Cat. Valencia	0,07	Camilo J. Cela	19,97
Int. Andalucía	0,06	UNED	44,65
Jaén	0,06	Int. Andalucía	58,45
Ober: Catalunya	0,06	Cat. Valencia	62,66
		Ober: Catalunya	122,51

Indicadores

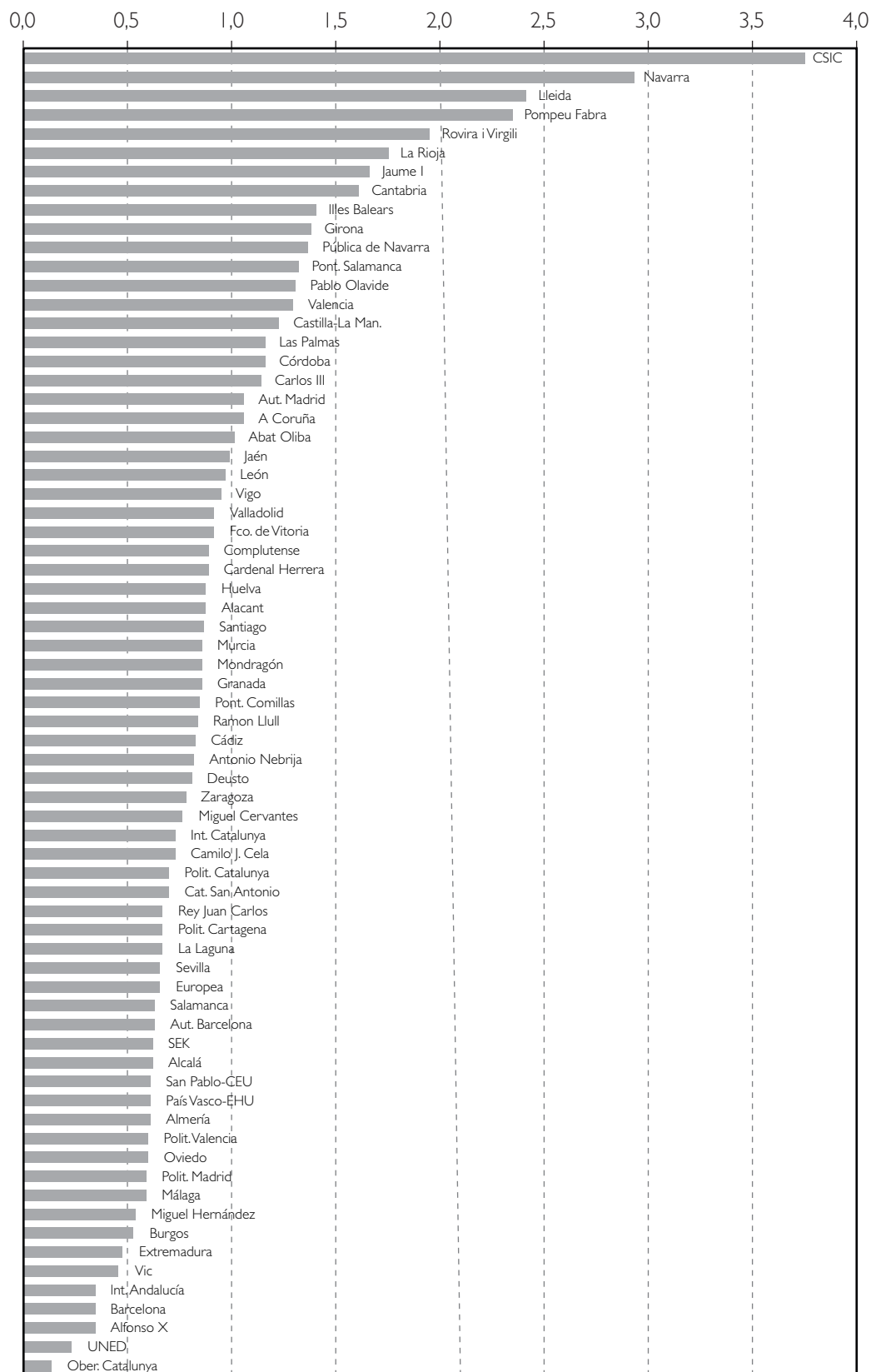


Indicadores

Universidad/ Institución	Estudiantes por ordenador	Universidad/ Institución	% de ordenadores sobre el total de puestos de lectura
Cádiz	27,65	Int. Andalucía	58,43
Girona	33,01	Las Palmas	34,11
Pompeu Fabra	44,75	Antonio Nebrija	30,00
Mondragón	44,78	Cádiz	23,19
Rey Juan Carlos	45,77	Ober. Catalunya	18,79
Antonio Nebrija	46,72	Girona	18,41
Las Palmas	48,19	SEK	17,89
Lleida	49,15	Carlos III	17,03
Carlos III	53,40	Polit. Catalunya	16,30
Cantabria	56,22	Mondragón	16,21
Córdoba	57,82	Polit. Cartagena	16,20
Polit. Cartagena	58,09	Rey Juan Carlos	15,72
Polit. Catalunya	61,78	La Rioja	14,34
Abat Oliba	62,24	Pompeu Fabra	14,29
SEK	65,49	Jaume I	14,07
Rovira i Virgili	67,48	Lleida	12,71
Jaume I	70,15	Valencia	10,34
Pont. Salamanca	71,27	CSJC	10,19
Almería	71,69	Rovira i Virgili	10,19
Navarra	75,66	Cantabria	10,05
Burgos	80,28	Pablo Olavide	9,85
La Rioja	92,28	Complutense	9,16
Int. Andalucía	100,04	Barcelona	9,14
Complutense	102,36	Granada	9,09
Cardenal Herrera	105,43	Europea	9,08
Aut. Barcelona	106,50	Almería	8,97
Alacant	109,44	Aut. Barcelona	8,41
Alcalá	115,15	Pont. Salamanca	8,24
Europea	116,45	Córdoba	8,15
Castilla-La Man.	118,14	Alcalá	8,13
Murcia	120,14	Illes Balears	7,86
Valencia	120,84	Cardenal Herrera	7,53
Polit. Madrid	124,44	Sevilla	7,46
León	130,89	Alacant	7,40
Pública de Navarra	132,34	Polit. Madrid	7,37
San Pablo-CEU	132,91	Camilo J. Cela	6,90
Granada	135,72	Burgos	6,89
Santiago	136,42	País Vasco-EHU	6,63
Sevilla	139,61	Cat. San Antonio	6,47
Huelva	146,56	Ramon Llull	6,38
Pablo Olavide	151,11	San Pablo-CEU	6,30
Jaén	153,17	Huelva	6,20
Illes Balears	155,05	Cat. Valencia	6,15
País Vasco-EHU	159,96	Castilla-La Man.	5,91
Deusto	161,19	Navarra	5,61
Pont. Comillas	161,28	Polit. Valencia	5,57
Aut. Madrid	165,28	Abat Oliba	5,48
Valladolid	170,93	Murcia	5,36
Oviedo	174,25	UNED	5,36
Cat. San Antonio	178,55	Deusto	5,28
Ramon Llull	182,86	Pont. Comillas	4,70
Barcelona	184,02	Aut. Madrid	4,68
Zaragoza	188,44	Vic	4,31
Polit. Valencia	227,14	Jaén	4,20
Salamanca	240,84	Málaga	4,14
Vigo	260,57	Pública de Navarra	4,00
Miguel Hernández	279,02	León	3,88
Camilo J. Cela	289,63	Zaragoza	3,81
A Coruña	294,47	Oviedo	3,57
Vic	301,78	Santiago	3,55
Málaga	303,29	Valladolid	3,35
Extremadura	389,14	Fco. de Vitoria	3,16
Fco. de Vitoria	397,64	Vigo	2,97
La Laguna	402,03	Salamanca	2,49
Ober. Catalunya	652,15	A Coruña	2,29
Alfonso X	700,79	Miguel Hernández	2,20
UNED	833,79	Alfonso X	1,85
Cat. Valencia	1.018,25	Extremadura	1,85
Int. Catalunya	1.335,67	La Laguna	1,64
Miguel Cervantes	1.562,00	Int. Catalunya	1,38
		Miguel Cervantes	1,05

Indicadores

Incremento en monografías en papel por usuario

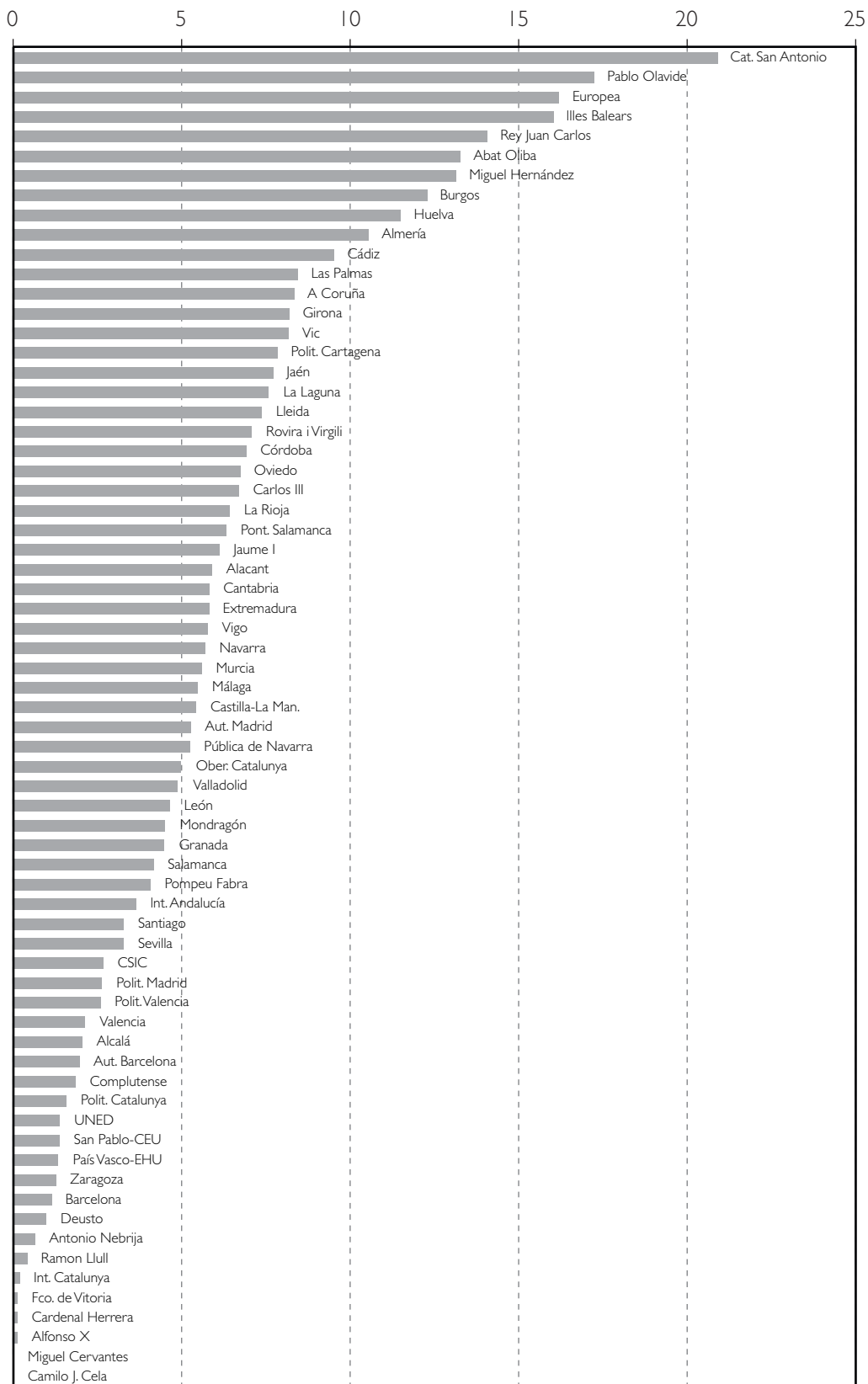


Indicadores

Universidad/ Institución	Incremento de monografías en papel por usuario	Universidad/ Institución	Revistas por investigador	Universidad/ Institución	Revistas vivas en papel por investigador
CSIC	3,75	CSIC	30,32	Deusto	6,87
Navarra	2,93	Cat. San Antonio	23,61	CSIC	6,84
Lleida	2,42	Illes Balears	20,72	La Rioja	3,81
Pompeu Fabra	2,35	Pablo Olavide	18,23	Pont. Salamanca	3,37
Rovira i Virgili	1,95	Europea	17,98	Jaume I	2,86
La Rioja	1,75	Deusto	17,18	León	2,24
Jaume I	1,66	Burgos	16,37	Navarra	2,16
Cantabria	1,61	Cádiz	16,26	Cat. San Antonio	2,07
Illes Balears	1,40	Abat Oliba	16,21	Girona	2,06
Girona	1,38	Rey Juan Carlos	15,59	A Coruña	1,94
Pública de Navarra	1,37	Málaga	15,51	Ramón Llull	1,94
Pont. Salamanca	1,32	Huelva	15,00	Salamanca	1,94
Pablo Olavide	1,31	Pont. Salamanca	13,67	Pont. Comillas	1,92
Valencia	1,30	Miguel Hernández	13,53	Carlos III	1,91
Castilla-La Man.	1,23	Almería	13,39	Aut. Barcelona	1,88
Córdoba	1,16	Girona	12,90	Alacant	1,85
Las Palmas	1,16	Córdoba	12,84	Oviedo	1,77
Carlos III	1,14	Navarra	12,75	Córdoba	1,75
A Coruña	1,06	Aut. Barcelona	12,39	Valladolid	1,72
Aut. Madrid	1,06	Carlos III	12,31	Málaga	1,70
Abat Oliba	1,01	Rovira i Virgili	12,28	Vigo	1,70
Jaén	0,99	La Laguna	11,88	Mondragón	1,65
León	0,97	Jaume I	11,86	Lleida	1,63
Vigo	0,95	A Coruña	11,84	Rovira i Virgili	1,63
Fco. de Vitoria	0,92	La Rioja	11,81	Burgos	1,62
Valladolid	0,92	León	11,76	Huelva	1,58
Cardenal Herrera	0,89	Las Palmas	11,69	Abat Oliba	1,56
Complutense	0,89	Oviedo	11,58	Fco. Vitoria	1,46
Alacant	0,88	Lleida	10,98	La Laguna	1,39
Huelva	0,88	Vic	10,93	Pompeu Fabra	1,36
Santiago	0,87	Alacant	10,46	Zaragoza	1,30
Granada	0,86	Pompeu Fabra	10,14	Jaén	1,29
Mondragón	0,86	Jaén	10,01	Santiago	1,19
Murcia	0,86	Cantabria	9,94	Vic	1,19
Pont. Comillas	0,85	Valladolid	9,62	Cardenal Herrera	1,18
Ramon Llull	0,84	Polit. Cartagena	9,26	Cantabria	1,17
Cádiz	0,83	Vigo	9,14	Valencia	1,17
Antonio Nebrija	0,82	Santiago	9,05	Granada	1,13
Deusto	0,81	Salamanca	8,86	Cádiz	1,11
Zaragoza	0,78	Pública de Navarra	8,83	Castilla-La Man.	1,10
Miguel Cervantes	0,77	Murcia	8,60	Illes Balears	1,10
Camilo J. Cela	0,73	Extremadura	8,40	Polit. Catalunya	1,09
Int. Catalunya	0,73	Ramon Llull	8,39	Murcia	1,06
Cat. San Antonio	0,70	Aut. Madrid	8,10	Sevilla	1,06
Polit. Catalunya	0,70	Castilla-La Man.	8,05	País Vasco-EHU	1,01
La Laguna	0,67	Pont. Comillas	7,99	Las Palmas	0,96
Polit. Cartagena	0,67	Polit. Madrid	7,59	Extremadura	0,95
Rey Juan Carlos	0,67	Granada	7,26	Pública Navarra	0,94
Europea	0,66	Mondragón	6,67	Complutense	0,88
Sevilla	0,66	Sevilla	6,58	Pablo Olavide	0,81
Aut. Barcelona	0,63	Zaragoza	5,72	Rey Juan Carlos	0,77
Salamanca	0,63	Polit. Catalunya	5,34	Barcelona	0,69
Alcalá	0,62	Valencia	5,32	Almería	0,65
SEK	0,62	Ober. Catalunya	5,14	Aut. Madrid	0,63
Almería	0,61	San Pablo-CEU	5,11	Europea	0,63
País Vasco-EHU	0,61	Complutense	4,79	Polit. Cartagena	0,63
San Pablo-CEU	0,61	País Vasco-EHU	4,54	Camilo J. Cela	0,57
Oviedo	0,60	Barcelona	4,21	UNED	0,54
Polit. Valencia	0,60	Int. Andalucía	3,84	Alcalá	0,52
Málaga	0,59	Cardenal Herrera	3,40	San Pablo-CEU	0,50
Polit. Madrid	0,59	Alcalá	3,30	Miguel Hernández	0,40
Miguel Hernández	0,54	Fco. de Vitoria	2,82	Polit. Madrid	0,39
Burgos	0,53	Polit. Valencia	2,69	Antonio Nebrija	0,44
Extremadura	0,48	UNED	2,39	IE	0,30
Vic	0,46	Antonio Nebrija	1,17	Alfonso X	0,29
Alfonso X	0,34	Camilo J. Cela	0,63	Int. Andalucía	0,11
Barcelona	0,34	SEK	0,54	Polit. Valencia	0,10
Int. Andalucía	0,34	Int. Catalunya	0,44	Ober. Catalunya	0,05
UNED	0,23	Miguel Cervantes	0,41		
Ober. Catalunya	0,13	Alfonso X	0,40		

Indicadores

Revistas electrónicas por investigador

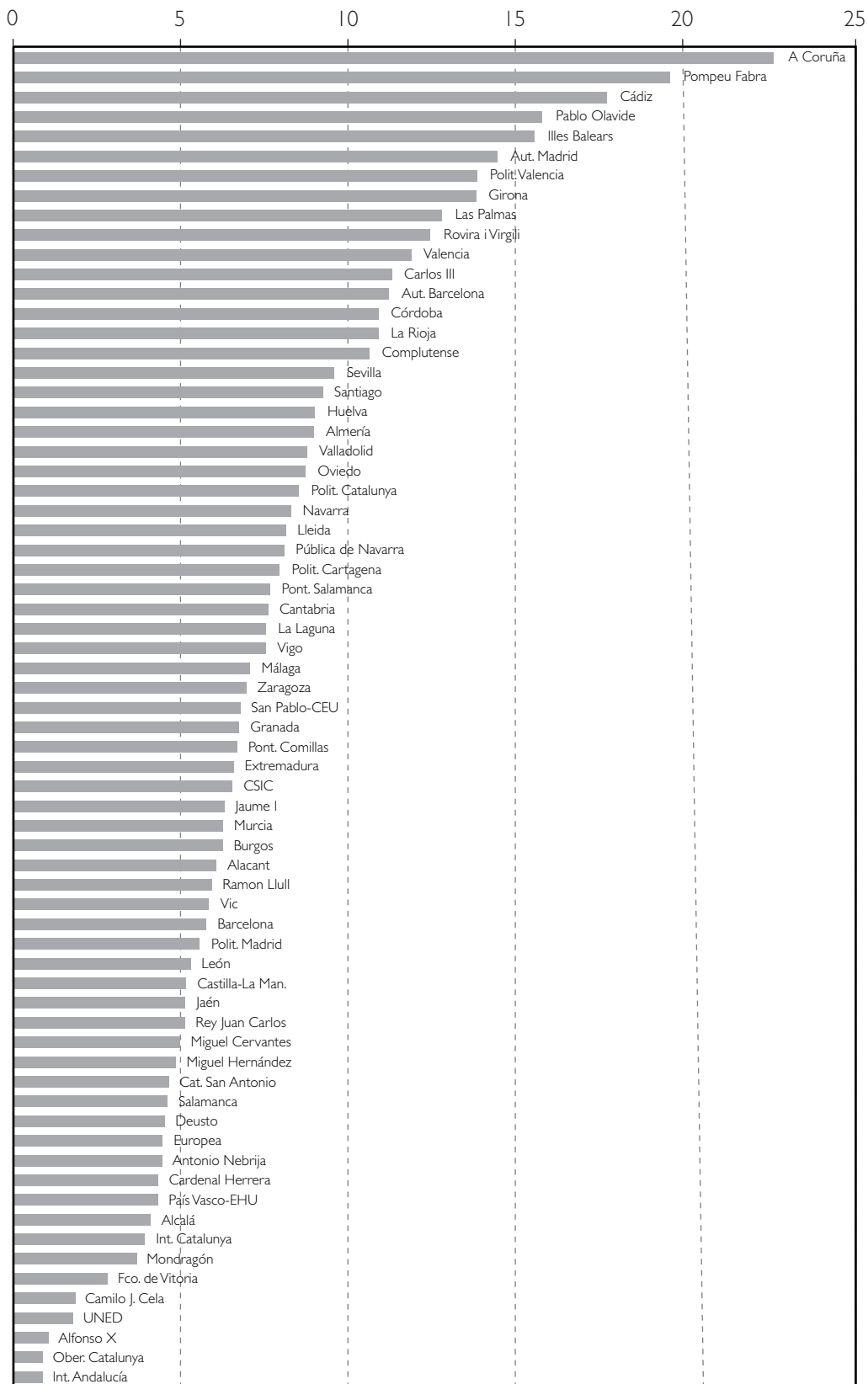


Indicadores

Universidad/ Institución	Monografías electrónicas por usuario	Universidad/ Institución	Revistas electrónicas por investigador
Int. Andalucía	24,62	Cat. San Antonio	20,90
CSIC	20,07	Pablo Olavide	17,24
Las Palmas	19,37	Europea	16,20
Pablo Olavide	17,09	Illes Balears	16,02
Almería	14,83	Rey Juan Carlos	14,05
Huelva	14,46	Abat Oliba	13,25
Jaén	12,01	Miguel Hernández	13,13
Córdoba	10,24	Burgos	12,26
Cat. San Antonio	10,18	Huelva	11,49
Polit. Cartagena	9,94	Almería	10,52
Cádiz	9,87	Cádiz	9,51
Miguel Hernández	4,59	Las Palmas	8,43
Málaga	4,25	A Coruña	8,32
Salamanca	3,57	Girona	8,18
Sevilla	3,25	Vic	8,16
Navarra	3,16	Polit. Cartagena	7,84
Pompeu Fabra	2,77	Jaén	7,70
Granada	2,62	La Laguna	7,61
La Laguna	2,29	Lleida	7,39
Polit. Valencia	1,80	Rovira i Virgili	7,09
Castilla-La Man.	1,65	Córdoba	6,92
Burgos	1,24	Oviedo	6,73
Valencia	1,10	Carlos III	6,70
Lleida	0,98	La Rioja	6,44
Oviedo	0,94	Pont. Salamanca	6,33
Alcalá	0,89	Jaume I	6,12
Murcia	0,82	Alacant	5,90
Rovira i Virgili	0,79	Cantabria	5,82
Aut. Madrid	0,73	Extremadura	5,80
Polit. Madrid	0,73	Vigo	5,78
Extremadura	0,72	Navarra	5,70
León	0,62	Murcia	5,60
Vic	0,60	Málaga	5,48
A Coruña	0,58	Castilla-La Man.	5,43
Carlos III	0,56	Aut. Madrid	5,27
Girona	0,56	Pública de Navarra	5,24
Illes Balears	0,50	Ober: Catalunya	5,00
Mondragón	0,47	Valladolid	4,91
Jaume I	0,44	León	4,65
Ober: Catalunya	0,42	Mondragón	4,52
Complutense	0,36	Granada	4,50
Santiago	0,36	Salamanca	4,16
Cantabria	0,24	Pompeu Fabra	4,07
Alacant	0,22	Int. Andalucía	3,64
Aut. Barcelona	0,19	Santiago	3,28
Abat Oliba	0,17	Sevilla	3,27
Polit. Catalunya	0,16	CSIC	2,67
La Rioja	0,14	Polit. Madrid	2,64
Pública de Navarra	0,11	Polit. Valencia	2,59
Deusto	0,06	Valencia	2,13
Barcelona	0,05	Alcalá	2,05
Europea	0,05	Aut. Barcelona	1,95
Vigo	0,05	Complutense	1,84
UNED	0,03	Polit. Catalunya	1,57
San Pablo-CEU	0,02	UNED	1,39
Cardenal Herrera	0,01	San Pablo-CEU	1,37
País Vasco-EHU	0,01	País Vasco-EHU	1,34
Valladolid	0,01	Zaragoza	1,26
		Barcelona	1,12
		Deusto	0,98
		Antonio Nebrija	0,63
		Ramon Llull	0,39
		Int. Catalunya	0,18
		Cardenal Herrera	0,12
		Fco. de Vitoria	0,12
		Alfonso X	0,11
		Camilo J. Cela	0,01
		Miguel Cervantes	0,01

Indicadores

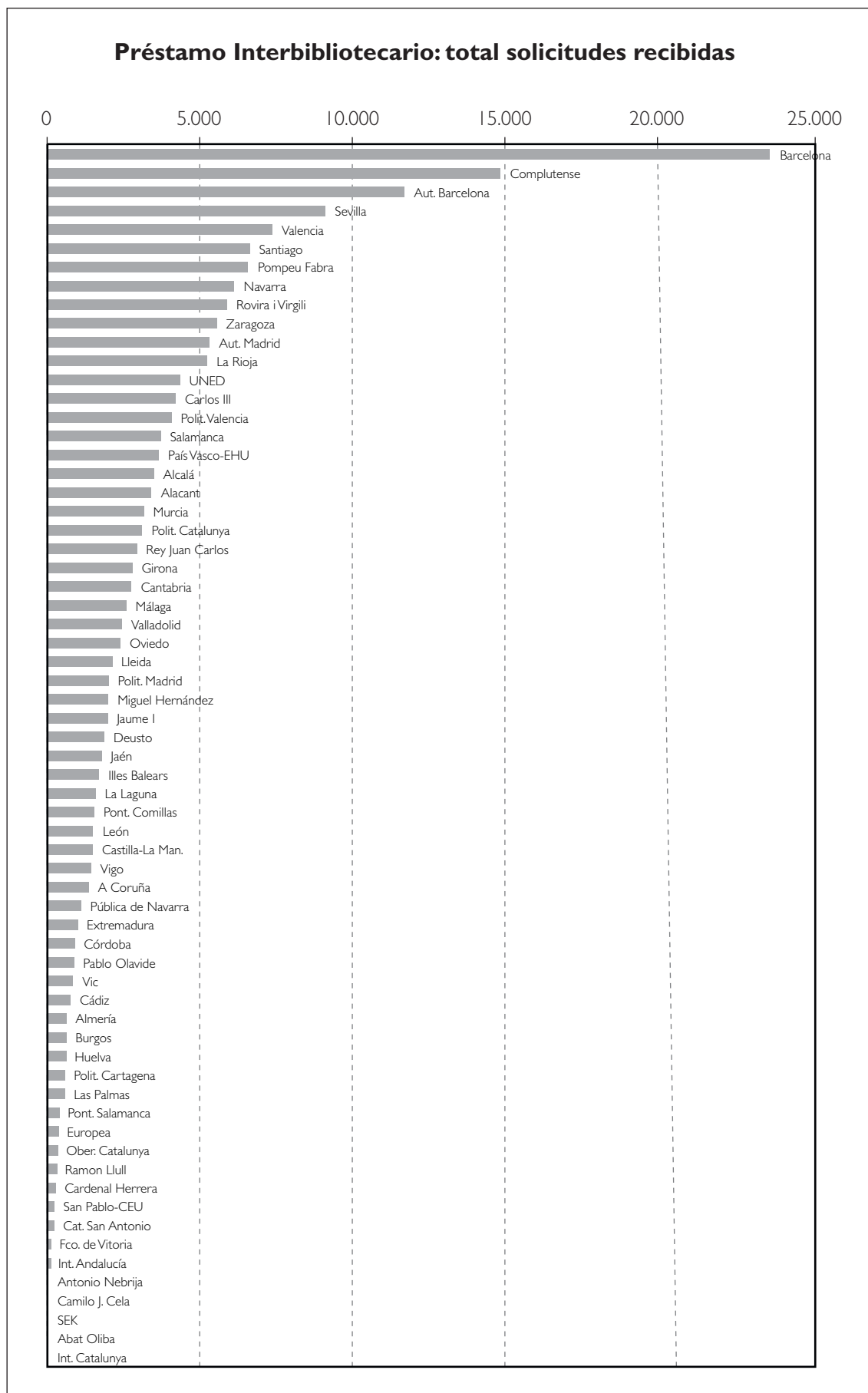
Préstamos por usuario



Indicadores

Universidad/ Institución	Préstamo por usuario	Universidad/ Institución	Visitas a la web por usuario	Universidad/ Institución	Visitas por usuario
A Coruña	22,67	Navarra	2.665,02	San Pablo-CEU	164,03
Pompeu Fabra	19,57	Polit. Catalunya	1.285,11	Pompeu Fabra	153,51
Cádiz	17,69	Polit. Valencia	578,60	Cádiz	122,21
Pablo Olavide	15,78	Girona	519,24	Lleida	117,64
Illes Balears	15,54	Complutense	494,27	Girona	116,68
Aut. Madrid	14,44	La Laguna	326,21	Murcia	111,35
Polit. Valencia	13,83	CSIC	321,10	Córdoba	103,11
Girona	13,79	Ober: Catalunya	305,53	Pública de Navarra	102,97
Las Palmas	12,80	Salamanca	294,29	Carlos III	100,36
Rovira i Virgili	12,45	Aut. Barcelona	261,75	Santiago	95,25
Valencia	11,86	Cantabria	221,95	Málaga	93,85
Carlos III	11,29	Cádiz	193,77	Mondragón	91,76
Aut. Barcelona	11,21	Lleida	179,88	A Coruña	89,06
Córdoba	10,90	Valladolid	164,27	Polit. Cartagena	88,26
La Rioja	10,89	Sevilla	164,04	Navarra	88,14
Complutense	10,63	Rovira i Virgili	147,08	León	86,90
Sevilla	9,58	Córdoba	114,89	Alcalá	79,85
Santiago	9,22	Carlos III	109,16	Aut. Barcelona	77,16
Huelva	9,02	Barcelona	97,12	Las Palmas	76,07
Almería	8,97	Murcia	81,04	La Rioja	75,24
Valladolid	8,76	Burgos	79,01	Cat. San Antonio	73,70
Oviedo	8,72	Pablo Olavide	67,14	Vigo	72,02
Polit. Catalunya	8,53	Pompeu Fabra	66,91	Rovira i Virgili	70,24
Navarra	8,28	Extremadura	63,47	Valencia	70,22
Lleida	8,12	Almería	58,70	Abat Oliba	70,05
Pública de Navarra	8,07	Jaume I	52,65	Polit. Catalunya	68,62
Polit. Cartagena	7,96	Illes Balears	51,75	Ober: Catalunya	68,46
Pont. Salamanca	7,65	Las Palmas	47,11	Jaume I	65,70
Cantabria	7,59	La Rioja	46,74	Alacant	63,99
La Laguna	7,56	Polit. Madrid	39,85	Polit. Valencia	63,10
Vigo	7,53	Valencia	38,68	La Laguna	62,82
Málaga	7,06	Alacant	35,77	Illes Balears	62,65
Zaragoza	6,95	Huelva	32,64	Aut. Madrid	62,25
San Pablo-CEU	6,75	Oviedo	31,29	Castilla-La Man.	61,99
Granada	6,73	Aut. Madrid	30,94	Pont. Salamanca	60,88
Pont. Comillas	6,66	Rey Juan Carlos	30,77	Miguel Hernández	53,95
Extremadura	6,57	Zaragoza	29,72	Pablo Olavide	53,43
CSIC	6,53	Castilla-La Man.	29,25	Polit. Madrid	50,94
Jaume I	6,29	Jaén	28,27	Jaén	49,51
Murcia	6,25	A Coruña	27,55	Rey Juan Carlos	48,38
Burgos	6,23	Granada	22,54	Oviedo	48,33
Alacant	6,04	Santiago	22,14	Vic	48,30
Ramon Llull	5,90	Mondragón	17,68	Barcelona	47,84
Vic	5,84	Int. Andalucía	15,32	Deusto	42,51
Barcelona	5,75	Pont. Comillas	14,76	Almería	41,39
Polit. Madrid	5,57	Europea	13,45	Extremadura	39,78
León	5,28	Ramon Llull	10,49	Complutense	36,99
Castilla-La Man.	5,15	León	10,13	País Vasco-EHU	34,80
Jaén	5,13	Málaga	9,27	Sevilla	30,89
Rey Juan Carlos	5,10	Alcalá	7,97	Europea	26,71
Miguel Cervantes	4,96	Antonio Nebrija	7,33	Antonio Nebrija	24,59
Miguel Hernández	4,84	Miguel Hernández	6,22	Alfonso X	14,68
Cat. San Antonio	4,63	Pont. Salamanca	5,94	Ramon Llull	13,65
Salamanca	4,60	Abat Oliba	5,14	Int. Catalunya	10,95
Deusto	4,51	San Pablo-CEU	4,96	UNED	5,24
Europea	4,46	Alfonso X	1,24	Camilo J. Cela	0,84
Antonio Nebrija	4,42				
Cardenal Herrera	4,32				
País Vasco-EHU	4,30				
Alcalá	4,09				
Int. Catalunya	3,93				
Mondragón	3,66				
Fco. de Vitoria	2,80				
Camilo J. Cela	1,83				
UNED	1,78				
Alfonso X	1,04				
Ober: Catalunya	0,88				
Int. Andalucía	0,88				

Indicadores

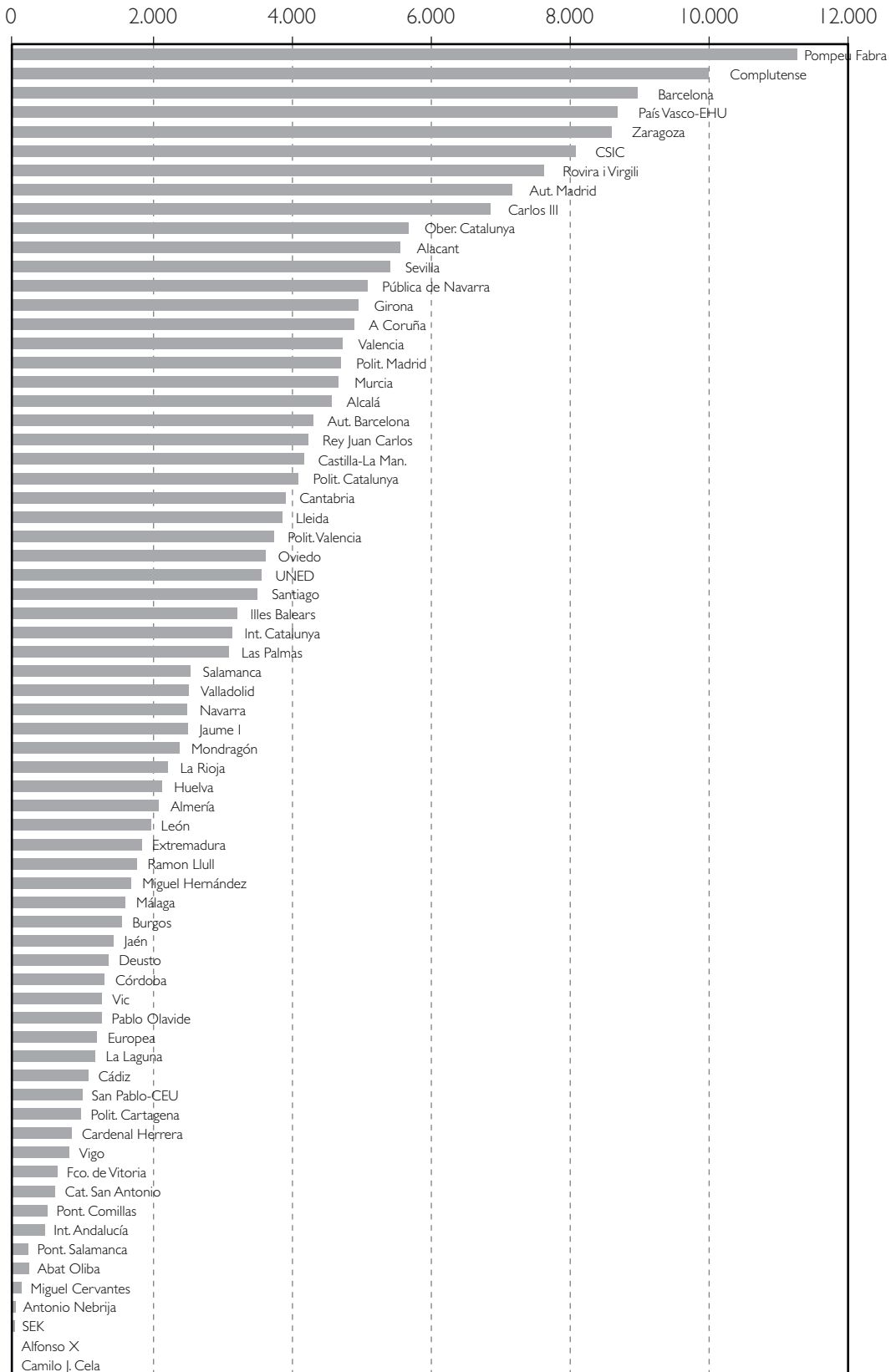


Indicadores

Universidad/ Institución	Consultas al catálogo por usuario	Universidad/ Institución	Doc. electrónicos de pago descargados por investigador	Universidad/ Institución	Consultas a rec. electrónicos de pago por investigador
Navarra	1.822,76	CSIC	739,50	León	2.868,62
Lleida	429,42	Carlos III	681,56	CSIC	1.922,98
Salamanca	379,90	Aut. Barcelona	265,15	Cádiz	697,98
Valladolid	350,32	Navarra	224,30	Almería	548,67
San Pablo-CEU	187,86	Las Palmas	218,52	Oviedo	526,13
CSIC	134,27	Almería	217,38	Polit. Catalunya	410,50
Polit. Catalunya	132,62	Rovira i Virgili	199,52	Lleida	383,99
Málaga	113,18	Murcia	190,76	Sevilla	277,24
Vigo	102,09	Pablo Olavide	179,02	Polit. Cartagena	215,27
Pompeu Fabra	101,61	Sevilla	123,85	San Pablo-CEU	171,31
Oviedo	89,04	Jaume I	123,43	Pablo Olavide	166,56
Complutense	87,52	Aut. Madrid	121,99	Abat Oliba	164,94
Girona	83,50	Burgos	115,11	Aut. Madrid	162,11
Murcia	79,53	Cádiz	104,51	Murcia	153,59
Sevilla	77,07	La Rioja	97,27	Navarra	149,27
Cádiz	74,89	Córdoba	94,98	Santiago	149,13
Illes Balears	67,37	Valencia	94,64	Polit. Valencia	148,07
A Coruña	67,14	Granada	90,72	Carlos III	147,00
Aut. Barcelona	59,61	Polit. Cartagena	88,92	Rovira i Virgili	142,82
León	57,15	M. Hernández	85,58	Granada	138,77
Rovira i Virgili	56,48	Alacant	82,00	Córdoba	137,03
Alacant	55,64	Cantabria	75,66	Jaén	129,82
Almería	54,91	Zaragoza	72,96	Huelva	122,98
Córdoba	50,04	Santiago	72,30	Valencia	115,44
Granada	48,33	Salamanca	71,49	Burgos	113,43
Carlos III	46,85	Illes Balears	70,12	Aut. Barcelona	109,48
Aut. Madrid	45,87	Polit. Valencia	67,76	Zaragoza	109,19
Polit. Valencia	45,19	Castilla-La Man.	67,60	Rey Juan Carlos	105,90
Huelva	43,37	Málaga	65,72	La Rioja	100,56
Valencia	42,66	P. de Navarra	65,30	Cantabria	100,17
Cantabria	42,37	Oviedo	64,85	Jaume I	92,59
Las Palmas	41,46	Lleida	63,80	Polit. Madrid	92,13
Extremadura	39,45	Jaén	63,69	A Coruña	89,68
País Vasco-EHU	38,82	León	59,01	País Vasco-EHU	89,65
La Rioja	38,04	Huelva	56,45	Las Palmas	89,09
Pablo Olavide	37,98	Valladolid	52,63	Castilla-La Man.	87,87
Ober: Catalunya	34,04	A Coruña	48,66	Illes Balears	84,53
La Laguna	33,16	Rey Juan Carlos	46,08	Alacant	84,01
Jaén	27,75	La Laguna	45,63	La Laguna	83,63
Jaume I	26,47	Ober: Catalunya	45,14	Salamanca	81,46
Barcelona	23,17	Polit. Madrid	44,65	Valladolid	73,53
Alcalá	22,05	País Vasco-EHU	43,49	Extremadura	59,75
Pont. Comillas	20,20	Extremadura	39,91	Alcalá	57,10
Castilla-La Man.	19,49	Complutense	37,00	Málaga	52,00
Vic	16,44	Europea	26,89	Complutense	49,05
Rey Juan Carlos	11,46	Alcalá	26,40	Ober: Catalunya	37,26
Mondragón	11,11	Pont. Comillas	22,63	Pont. Comillas	35,76
Fco. de Vitoria	10,80	UNED	17,15	Europea	33,72
Polit. Madrid	10,58	San Pablo-CEU	13,98	Miguel Hernández	25,53
Europea	9,47	Mondragón	13,37	Barcelona	18,00
Antonio Nebrija	7,07	Vic	12,07	Vic	7,18
UNED	6,72	Abat Oliba	5,69	UNED	6,97
Miguel Cervantes	6,31	A. Nebrija	1,72	Alfonso X	6,83
Alfonso X	4,71	Int. Andalucía	1,44	Antonio Nebrija	2,44
Miguel Hernández	2,88	Alfonso X	0,59	Int. Andalucía	1,33
Int. Andalucía	2,07				
Abat Oliba	1,51				
Ramon Llull	0,11				

Indicadores

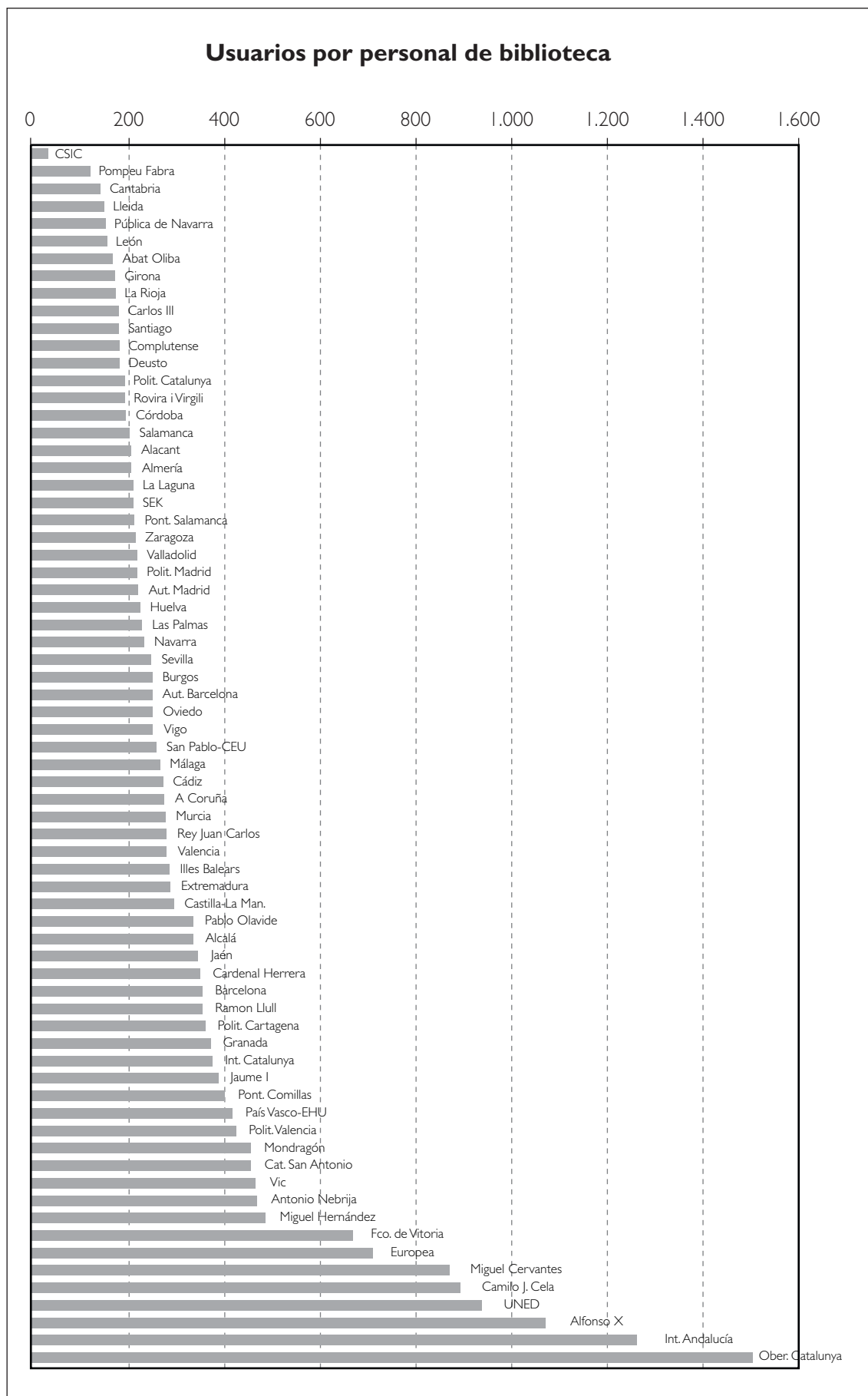
Préstamo Interbibliotecario: total documentos solicitados



Indicadores

Universidad/ Institución	Préstamo Interbibliotecario: total de solicitudes recibidas	Universidad/ Institución	Préstamo Interbibliotecario: total de documentos solicitados
Barcelona	23.520	Pompeu Fabra	11.276
Complutense	14.734	Complutense	10.003
Aut. Barcelona	11.611	Barcelona	8.984
Sevilla	9.033	País Vasco-EHU	8.713
Valencia	7.298	Zaragoza	8.622
Santiago	6.564	CSIC	8.104
Pompeu Fabra	6.525	Rovira i Virgili	7.648
Navarra	6.072	Aut. Madrid	7.174
Rovira i Virgili	5.823	Carlos III	6.875
Zaragoza	5.500	Ober. Catalunya	5.694
Aut. Madrid	5.260	Alacant	5.587
La Rioja	5.181	Sevilla	5.425
UNED	4.300	Pública de Navarra	5.098
Carlos III	4.153	Girona	4.988
Polit. Valencia	4.023	A Coruña	4.912
Salamanca	3.669	Valencia	4.761
País Vasco-EHU	3.607	Polit. Madrid	4.738
Alcalá	3.449	Murcia	4.710
Alacant	3.366	Alcalá	4.602
Murcia	3.115	Aut. Barcelona	4.328
Polit. Catalunya	3.064	Rey Juan Carlos	4.262
Rey Juan Carlos	2.883	Castilla-La Man.	4.200
Girona	2.748	Polit. Catalunya	4.127
Cantabria	2.719	Cantabria	3.936
Málaga	2.546	Lleida	3.883
Valladolid	2.404	Polit. Valencia	3.770
Oviedo	2.354	Oviedo	3.633
Lleida	2.082	UNED	3.596
Polit. Madrid	1.976	Santiago	3.545
Miguel Hernández	1.955	Illes Balears	3.247
Jaume I	1.934	Int. Catalunya	3.164
Deusto	1.825	Las Palmas	3.121
Jaén	1.735	Salamanca	2.573
Illes Balears	1.662	Valladolid	2.546
La Laguna	1.546	Navarra	2.534
Pont. Comillas	1.503	Jaume I	2.528
León	1.478	Mondragón	2.410
Castilla-La Man.	1.444	La Rioja	2.255
Vigo	1.398	Huelva	2.167
A Coruña	1.318	Almería	2.117
Pública de Navarra	1.074	León	1.986
Extremadura	955	Extremadura	1.862
Córdoba	856	Ramon Llull	1.801
Pablo Olavide	834	Miguel Hernández	1.723
Vic	805	Málaga	1.638
Cádiz	727	Burgos	1.576
Almería	588	Jaén	1.469
Burgos	581	Deusto	1.394
Huelva	566	Córdoba	1.340
Las Palmas	539	Vic	1.296
Polit. Cartagena	539	Pablo Olavide	1.289
Pont. Salamanca	344	Europea	1.236
Europea	315	La Laguna	1.207
Ober. Catalunya	290	Cádiz	1.102
Ramon Llull	250	San Pablo-CEU	1.006
Cardenal Herrera	240	Polit. Cartagena	996
San Pablo-CEU	194	Cardenal Herrera	872
Cat. San Antonio	180	Vigo	835
Fco. de Vitoria	68	Fco. de Vitoria	658
Int. Andalucía	28	Cat. San Antonio	630
Antonio Nebrija	19	Pont. Comillas	514
Camilo J. Cela	10	Int. Andalucía	479
SEK	8	Pont. Salamanca	244
Abat Oliba	6	Abat Oliba	242
Int. Catalunya	3	Miguel Cervantes	148
		Antonio Nebrija	41
		SEK	30
		Alfonso X	21
		Camilo J. Cela	20

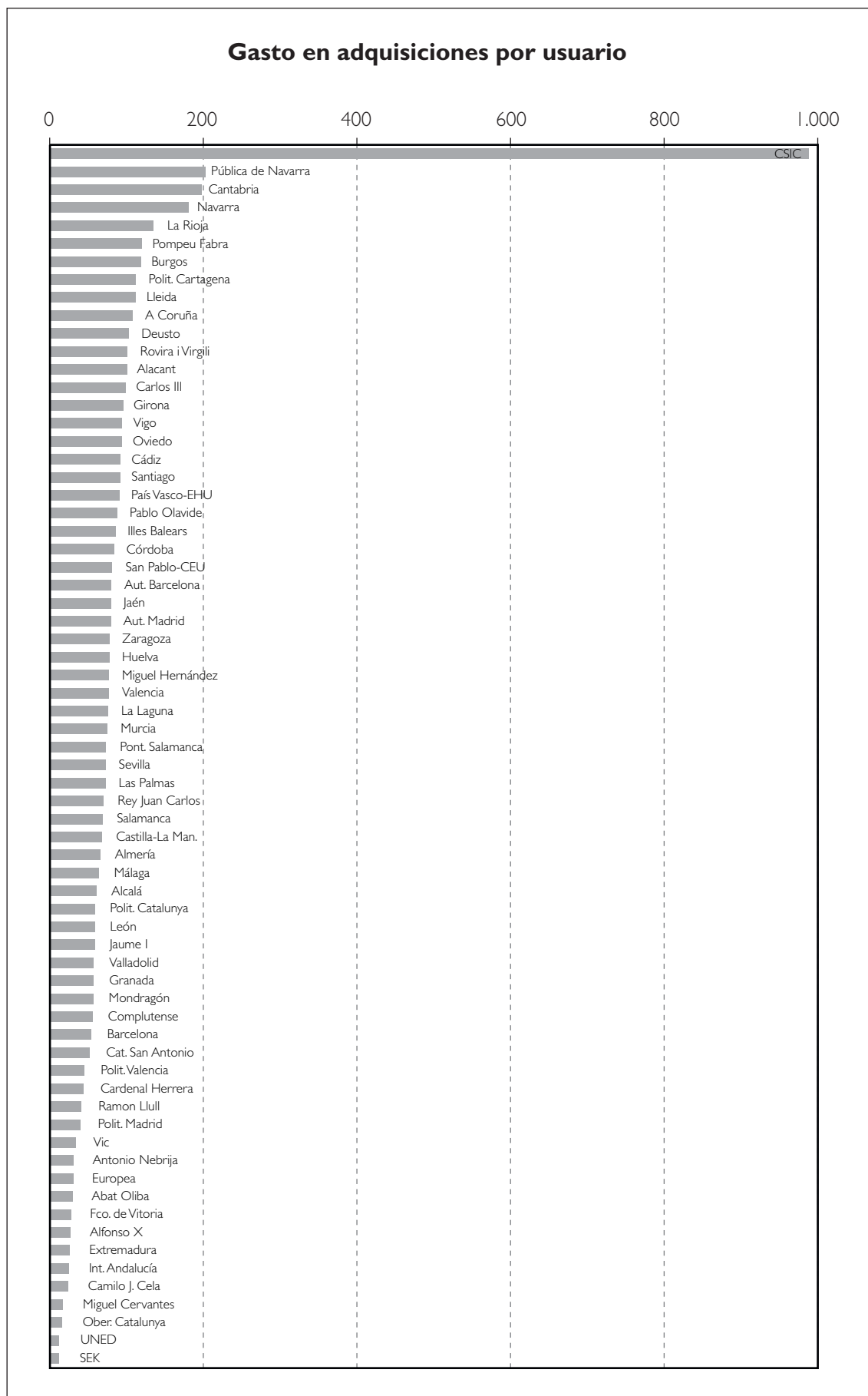
Indicadores



Indicadores

Universidad/ Institución	Usuarios por personal de biblioteca	Universidad/ Institución	% de técnicos sobre el total de la plantilla	Universidad/ Institución	% de becarios sobre el total de la plantilla
CSIC	36,00	Int. Andalucía	100,00	Int. Catalunya	50,00
Pompeu Fabra	122,98	Vic	84,62	Mondragón	50,00
Cantabria	145,47	Ramon Llull	80,77	Antonio Nebrija	42,86
Lleida	152,53	Ober. Catalunya	76,67	Aut. Madrid	41,57
Pública de Navarra	154,82	Pont. Salamanca	75,00	Carlos III	37,61
León	158,45	Navarra	72,58	Alfonso X	30,00
Abat Oliba	171,14	San Pablo-CEU	70,59	SEK	29,41
Girona	175,32	Cat. San Antonio	64,29	Rovira i Virgili	29,17
La Rioja	175,81	Europea	61,54	Castilla-La Man.	28,95
Carlos III	181,98	Abat Oliba	57,14	Abat Oliba	28,57
Santiago	182,81	Cardenal Herrera	57,14	Fco. de Vitoria	28,57
Complutense	183,20	Fco. de Vitoria	57,14	Lleida	27,12
Deusto	183,94	A. Coruña	55,32	Rey Juan Carlos	25,32
Polit. Catalunya	192,55	Pompeu Fabra	53,13	Extremadura	24,47
Rovira i Virgili	193,90	SEK	52,94	Polit. Catalunya	24,37
Córdoba	197,66	Mondragón	52,78	Barcelona	22,10
Salamanca	205,18	Barcelona	50,63	Las Palmas	21,67
Alacant	208,44	Miguel Cervantes	50,00	Deusto	21,21
Almería	210,08	País Vasco-EHU	49,62	Cantabria	21,05
La Laguna	211,55	Polit. Catalunya	48,22	Pont. Salamanca	20,00
SEK	212,06	Girona	47,83	Córdoba	19,57
Pont. Salamanca	215,92	CSIC	46,39	Complutense	19,14
Zaragoza	217,27	Pública de Navarra	44,26	La Rioja	18,60
Valladolid	219,90	Lleida	44,07	Pablo Olavide	18,18
Polit. Madrid	220,07	Burgos	41,03	Cardenal Herrera	18,10
Aut. Madrid	223,52	Aut. Barcelona	40,64	Oviedo	16,30
Huelva	226,68	Polit. Valencia	39,42	León	16,00
Las Palmas	231,03	Pablo Olavide	39,39	Vic	15,38
Navarra	234,92	Jaén	39,13	Aut. Barcelona	13,37
Sevilla	249,95	Rovira i Virgili	38,89	Ober. Catalunya	13,33
Burgos	251,59	Cádiz	37,33	Sevilla	13,11
Aut. Barcelona	252,01	Almería	36,67	UNED	12,50
Oviedo	252,61	Alcalá	36,14	Pont. Comillas	11,54
Vigo	253,70	Córdoba	35,87	Polit. Madrid	9,45
San Pablo-CEU	259,56	Cantabria	35,79	Murcia	8,62
Málaga	266,64	Vigo	35,64	Cádiz	8,00
Cádiz	271,96	Santiago	35,50	Valladolid	7,69
A. Coruña	276,49	Polit. Cartagena	35,00	Girona	7,25
Murcia	278,96	Pont. Comillas	34,62	Cat. San Antonio	7,14
Rey Juan Carlos	281,19	Extremadura	34,04	Illes Balears	7,02
Valencia	282,20	Camilo J. Cela	33,33	Alacant	6,45
Illes Balears	287,40	Int. Catalunya	33,33	Pompeu Fabra	6,25
Extremadura	288,47	Valencia	33,33	San Pablo-CEU	5,88
Castilla-La Man.	295,54	La Laguna	33,09	Pública de Navarra	5,11
Pablo Olavide	337,12	Aut. Madrid	32,56	Almería	5,00
Alcalá	337,83	León	32,00	Navarra	4,84
Jaén	349,20	UNED	31,94	Granada	4,71
Cardenal Herrera	352,76	Sevilla	31,46	Alcalá	3,61
Barcelona	357,32	Oviedo	31,11	Miguel Hernández	3,57
Ramon Llull	357,37	Zaragoza	30,43	Burgos	2,56
Polit. Cartagena	362,55	Alacant	30,32	CSIC	2,28
Granada	373,47	Deusto	30,30	Ramon Llull	1,92
Int. Catalunya	377,83	Málaga	30,00	Salamanca	1,16
Jaume I	388,20	Murcia	29,31	Zaragoza	1,09
Pont. Comillas	403,81	Las Palmas	29,17		
País Vasco-EHU	418,95	Salamanca	29,07		
Polit. Valencia	425,53	Carlos III	29,06		
Mondragón	456,00	Antonio Nebrija	28,57		
Cat. San Antonio	456,71	Complutense	27,32		
Vic	468,00	Valladolid	27,27		
Antonio Nebrija	470,00	Granada	26,70		
Miguel Hernández	487,25	Rey Juan Carlos	26,58		
Fco. de Vitoria	670,43	Castilla-La Man.	26,32		
Europea	710,31	Polit. Madrid	25,87		
Miguel Cervantes	871,00	La Rioja	25,58		
Camilo J. Cela	894,33	Huelva	22,81		
UNED	937,57	Jaume I	19,57		
Alfonso X	1.071,20	Illes Balears	15,79		
Int. Andalucía	1.261,50	Miguel Hernández	14,29		
Ober. Catalunya	1.501,50	Alfonso X	10,00		

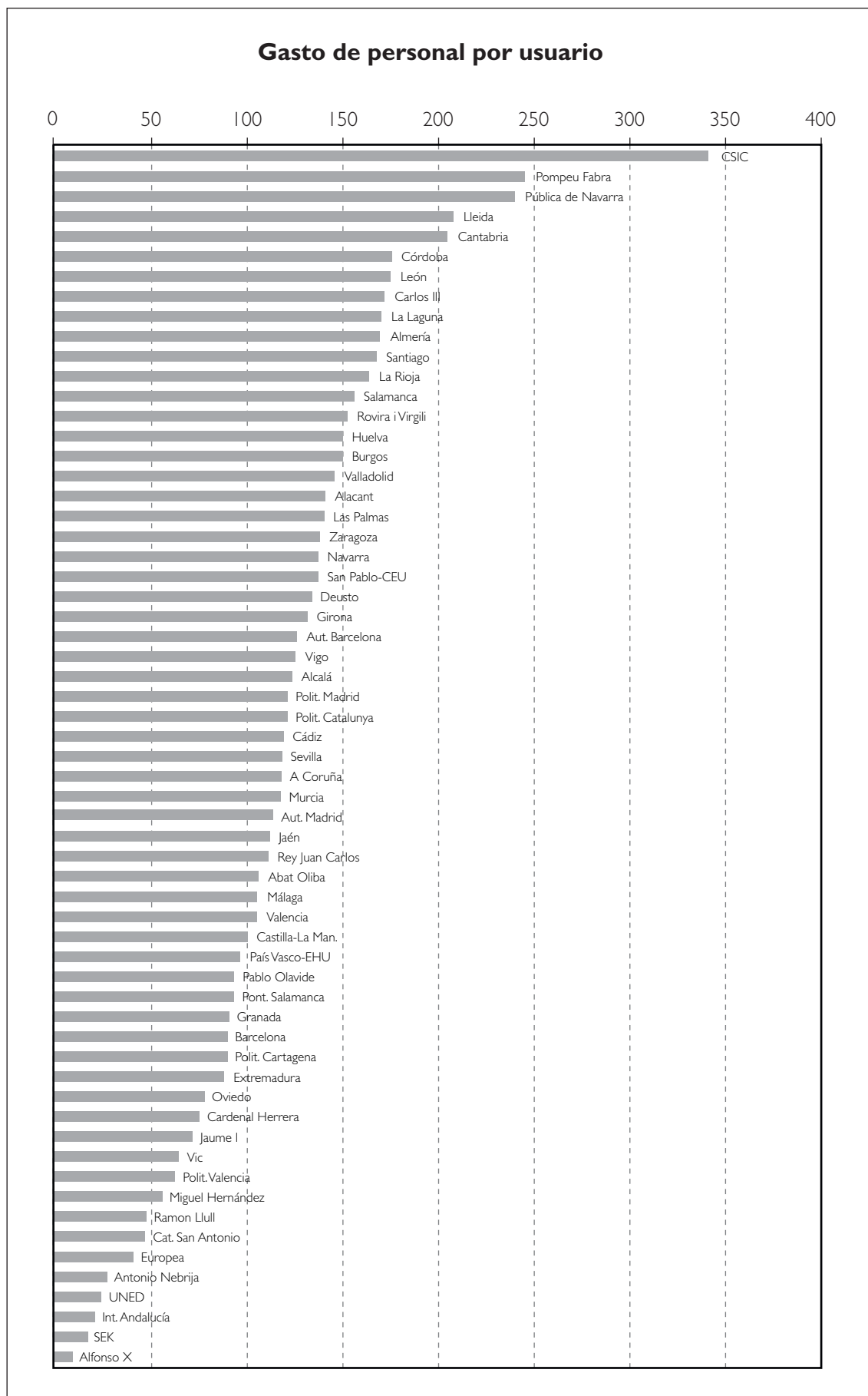
Indicadores



Indicadores

Universidad/ Institución	Gasto en adquisiciones por usuario	Universidad/ Institución	Gasto en revistas por investigador	Universidad/ Institución	% del gasto en monografías sobre el total de adquisiciones
CSIC	990,91 €	CSIC	3.205,56 €	Camilo J. Cela	78,08
Pública de Navarra	202,05 €	Burgos	1.069,40 €	SEK	75,75
Cantabria	197,40 €	Deusto	940,18 €	Miguel Cervantes	73,37
Navarra	179,85 €	Pública de Navarra	874,15 €	Fco. de Vitoria	60,71
La Rioja	133,66 €	Oviedo	801,48 €	Alfonso X	58,65
Pompeu Fabra	118,68 €	Cat. San Antonio	687,86 €	Cardenal Herrera	58,33
Burgos	116,68 €	A Coruña	653,29 €	Castilla-La Man.	48,68
Polít. Cartagena	112,65 €	Navarra	630,08 €	Mondragón	46,49
Lleida	109,22 €	Illes Balears	599,53 €	Jaén	44,64
A Coruña	106,97 €	Cantabria	598,85 €	Polít. Catalunya	43,85
Deusto	100,96 €	Málaga	587,65 €	Jaume I	41,98
Rovira i Virgili	99,37 €	La Rioja	577,18 €	UNED	41,90
Alacant	98,99 €	Miguel Hernández	548,91 €	Pablo Olavide	41,59
Carlos III	97,68 €	Alacant	538,49 €	Rovira i Virgili	41,53
Girona	93,75 €	Polít. Cartagena	531,15 €	A Coruña	39,86
Vigo	93,41 €	Murcia	521,93 €	Granada	39,62
Oviedo	92,41 €	La Laguna	511,12 €	Carlos III	38,99
Cádiz	90,94 €	Valencia	502,01 €	La Rioja	38,33
Santiago	90,45 €	Córdoba	448,20 €	León	37,78
País Vasco-EHU	90,15 €	Barcelona	445,55 €	Antonio Nebrija	37,61
Pablo Olavide	87,44 €	Vigo	441,70 €	Girona	37,51
Illes Balears	84,41 €	Jaume I	414,10 €	Rey Juan Carlos	37,26
Córdoba	82,79 €	País Vasco-EHU	405,45 €	Lleida	36,76
San Pablo-CEU	81,63 €	Lleida	403,42 €	Polít. Valencia	36,67
Aut. Barcelona	79,37 €	Santiago	391,33 €	Complutense	36,65
Jaén	78,20 €	Sevilla	389,70 €	Ober. Catalunya	36,43
Aut. Madrid	77,76 €	Rovira i Virgili	385,65 €	Vigo	35,65
Zaragoza	76,40 €	Jaén	381,29 €	Europea	35,62
Huelva	76,02 €	Zaragoza	378,21 €	Extremadura	35,33
Miguel Hernández	75,86 €	Aut. Barcelona	377,93 €	Int. Andalucía	35,02
Valencia	75,82 €	Girona	376,33 €	Sevilla	34,42
La Laguna	74,68 €	Almería	373,99 €	Huelva	33,62
Murcia	74,14 €	Granada	372,57 €	Abat Oliba	33,61
Pont. Salamanca	72,37 €	Valladolid	369,65 €	Las Palmas	33,45
Sevilla	70,86 €	Huelva	361,23 €	Polít. Madrid	32,84
Las Palmas	70,78 €	Pont. Salamanca	359,53 €	San Pablo-CEU	31,58
Rey Juan Carlos	68,95 €	Salamanca	355,17 €	Pont. Salamanca	31,51
Salamanca	67,95 €	Castilla-La Man.	320,10 €	Córdoba	31,48
Castilla-La Man.	66,13 €	Las Palmas	308,50 €	Santiago	30,44
Almería	64,64 €	Pompeu Fabra	305,21 €	Almería	30,24
Málaga	63,60 €	Ramon Llull	291,97 €	Cat. San Antonio	29,86
Alcalá	59,02 €	Aut. Madrid	265,59 €	Pública de Navarra	29,59
Polít. Catalunya	57,36 €	Rey Juan Carlos	257,41 €	País Vasco-EHU	27,16
León	57,24 €	León	223,12 €	Valencia	26,85
Jaume I	56,57 €	Pablo Olavide	209,94 €	Alacant	26,57
Valladolid	55,98 €	Carlos III	207,70 €	Aut. Madrid	25,63
Granada	55,75 €	Alcalá	207,16 €	Polít. Cartagena	25,62
Mondragón	55,27 €	San Pablo-CEU	206,76 €	Pompeu Fabra	25,62
Complutense	53,75 €	Cádiz	189,51 €	Vic	25,39
Barcelona	52,55 €	Fco. de Vitoria	184,19 €	Málaga	24,96
Cat. San Antonio	51,07 €	Polít. Catalunya	175,47 €	Aut. Barcelona	24,27
Polít. Valencia	42,63 €	Abat Oliba	159,57 €	Navarra	22,96
Cardenal Herrera	42,39 €	Polít. Valencia	144,19 €	Alcalá	22,46
Ramon Llull	39,37 €	Mondragón	142,24 €	Cádiz	22,01
Polít. Madrid	38,38 €	Complutense	139,21 €	Murcia	21,54
Vic	30,93 €	Extremadura	125,90 €	Deusto	20,63
Antonio Nebrija	29,95 €	UNED	122,96 €	La Laguna	20,03
Europea	29,00 €	Polít. Madrid	116,28 €	Zaragoza	19,09
Abat Oliba	28,73 €	Europea	115,26 €	Ramon Llull	17,99
Fco. de Vitoria	26,00 €	Cardenal Herrera	98,47 €	Salamanca	17,32
Alfonso X	25,21 €	Alfonso X	82,35 €	Cantabria	17,22
Extremadura	24,95 €	Vic	75,56 €	Illes Balears	17,22
Int. Andalucía	24,12 €	Antonio Nebrija	39,72 €	Oviedo	16,66
Camilo J. Cela	22,91 €	Int. Andalucía	29,67 €	Valladolid	15,26
Miguel Cervantes	14,72 €	Miguel Cervantes	27,26 €	Burgos	12,85
Ober. Catalunya	14,29 €	Camilo J. Cela	22,93 €	Barcelona	12,02
UNED	11,38 €	SEK	9,32 €	Miguel Hernández	9,40
SEK	9,83 €	Ober. Catalunya	3,49 €	CSIC	7,49

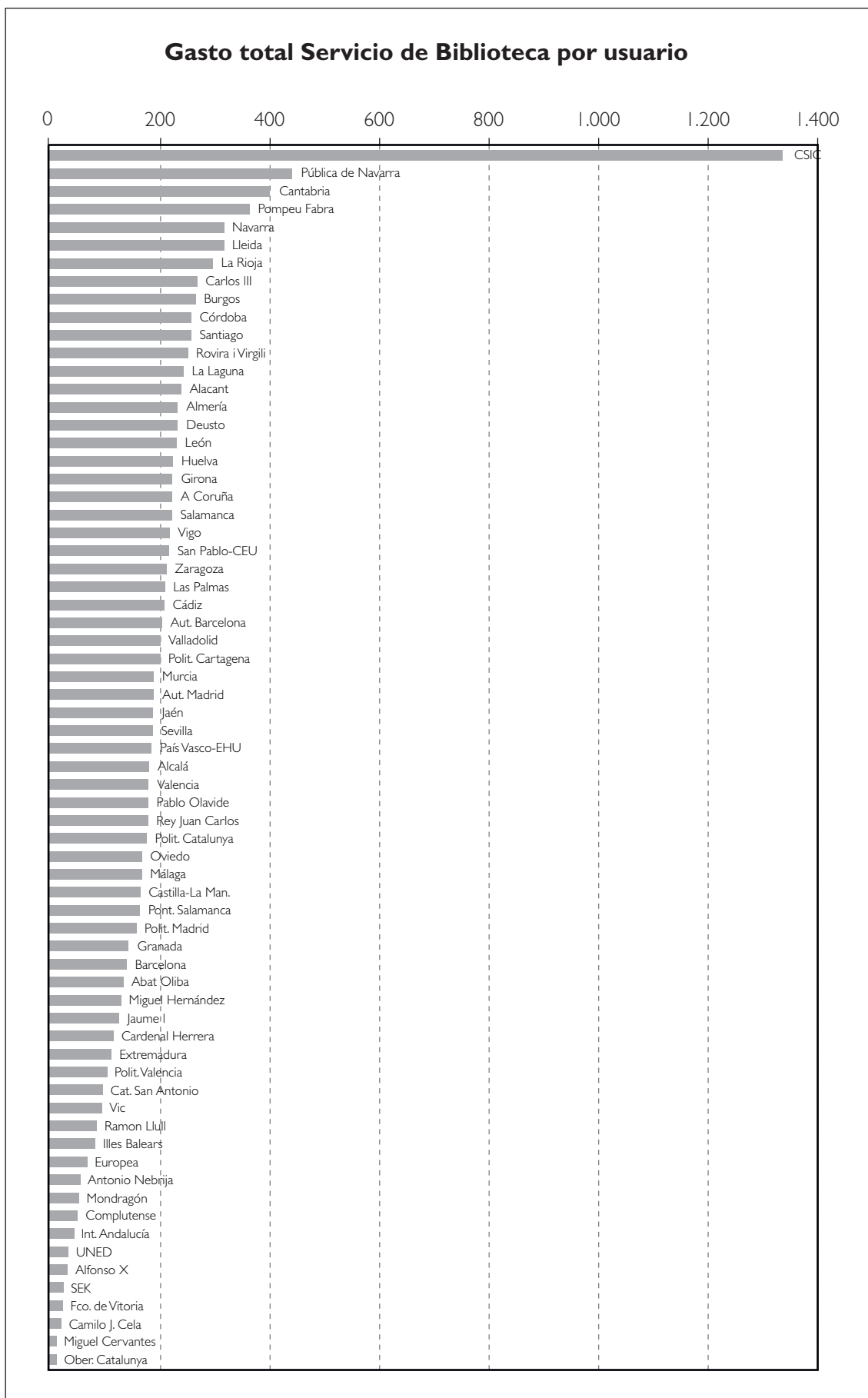
Indicadores



Indicadores

Universidad/ Institución	% del gasto en recursos electrónicos sobre el total del gasto en adquisiciones	Universidad/ Institución	Gasto de personal por usuario
Miguel Hernández	76,74	CSIC	342,14 €
Polít. Cartagena	67,37	Pompeu Fabra	246,00 €
Int. Andalucía	66,47	Pública de Navarra	240,56 €
Almería	66,14	Lleida	208,51 €
Barcelona	65,24	Cantabria	205,70 €
Murcia	63,69	Córdoba	176,27 €
Zaragoza	62,64	León	175,95 €
Polít. Valencia	60,29	Carlos III	172,81 €
Ober. Catalunya	60,14	La Laguna	171,14 €
Córdoba	58,30	Almería	170,66 €
La Laguna	58,22	Santiago	168,58 €
Aut. Barcelona	56,20	La Rioja	164,90 €
Alacant	55,80	Salamanca	156,86 €
Pompeu Fabra	54,99	Rovira i Virgili	153,39 €
Vic	52,61	Huelva	150,75 €
Illes Balears	52,52	Burgos	150,61 €
Sevilla	52,29	Valladolid	146,84 €
Huelva	50,88	Alacant	141,94 €
Burgos	50,49	Las Palmas	141,03 €
Las Palmas	47,93	Zaragoza	139,00 €
Valladolid	47,80	Navarra	138,05 €
Polít. Catalunya	47,54	San Pablo-CEU	137,96 €
Málaga	47,03	Deusto	134,29 €
Salamanca	46,72	Girona	132,35 €
Pablo Olavide	44,19	Aut. Barcelona	127,02 €
Carlos III	40,64	Vigo	126,45 €
Rovira i Virgili	40,58	Alcalá	124,42 €
Jaume I	40,20	Polít. Madrid	121,63 €
Girona	39,79	Polít. Catalunya	121,50 €
Jaén	39,45	Cádiz	119,91 €
Granada	39,36	Sevilla	118,90 €
Cat. San Antonio	38,63	A Coruña	118,55 €
Vigo	38,24	Murcia	118,14 €
Santiago	37,47	Aut. Madrid	114,01 €
CSIC	36,79	Jaén	112,73 €
Valencia	34,66	Rey Juan Carlos	112,18 €
Europea	34,46	Abat Oliba	107,15 €
Extremadura	34,07	Málaga	106,73 €
Cantabria	33,63	Valencia	106,50 €
Rey Juan Carlos	33,41	Castilla-La Man.	101,25 €
Polít. Madrid	32,49	País Vasco-EHU	97,74 €
La Rioja	31,40	Pablo Olavide	94,18 €
Aut. Madrid	28,27	Pont. Salamanca	93,98 €
A Coruña	27,90	Granada	90,97 €
Alcalá	26,85	Barcelona	90,15 €
Alfonso X	24,62	Polít. Cartagena	90,14 €
Castilla-La Man.	24,53	Extremadura	89,43 €
León	23,17	Oviedo	78,08 €
Lleida	22,52	Cardenal Herrera	75,61 €
Mondragón	21,16	Jaume I	72,09 €
Complutense	19,08	Vic	65,25 €
Oviedo	18,92	Polít. Valencia	63,12 €
Deusto	18,54	Miguel Hernández	56,17 €
País Vasco-EHU	18,07	Ramon Llull	48,10 €
Abat Oliba	16,32	Cat. San Antonio	47,65 €
UNED	13,59	Europea	41,43 €
Fco. de Vitoria	11,10	Antonio Nebrija	27,42 €
Camilo J. Cela	7,93	UNED	24,87 €
Cádiz	0,56	Int. Andalucía	21,32 €
		SEK	17,10 €
		Alfonso X	9,37 €

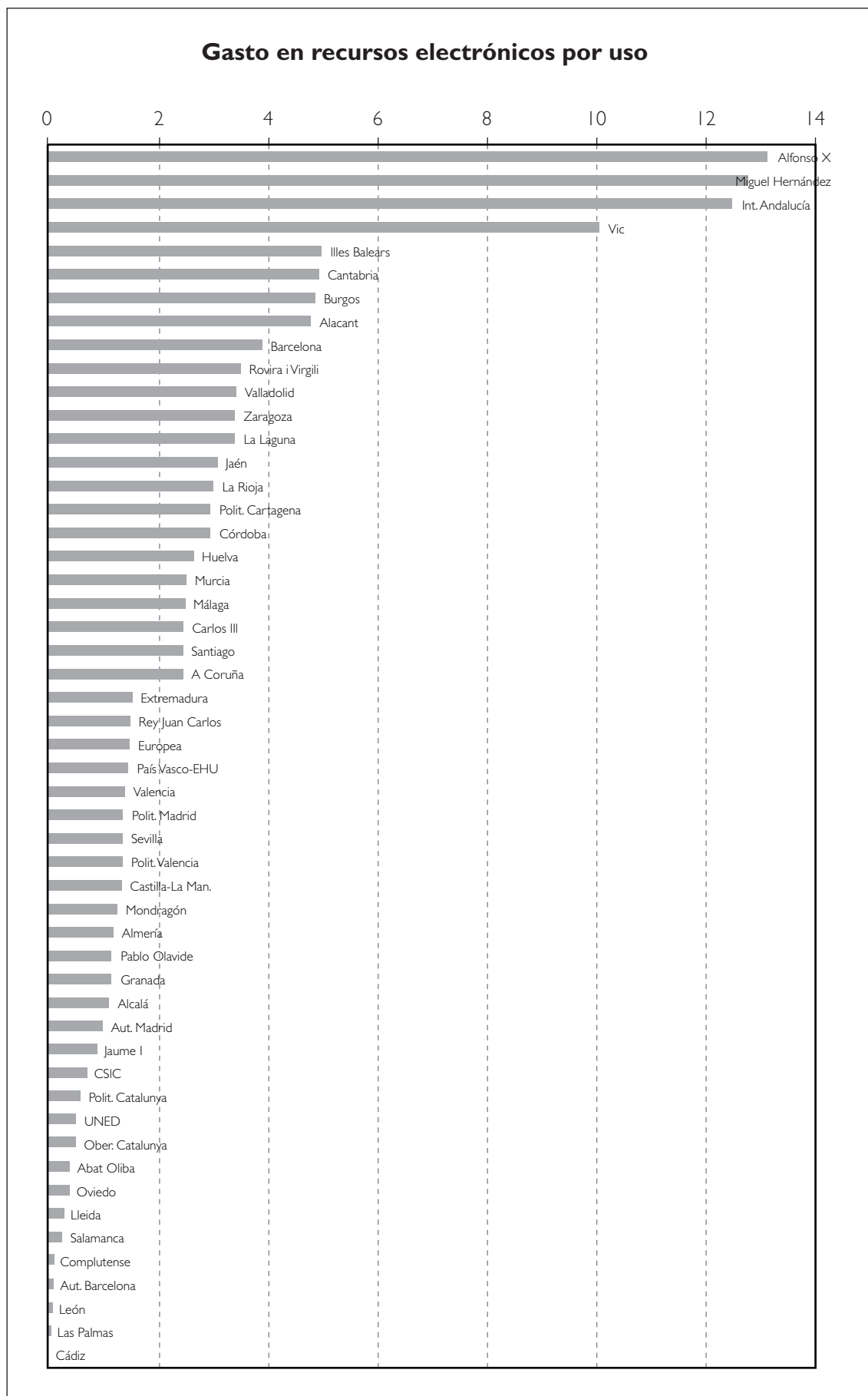
Indicadores



Indicadores

Universidad/ Institución	Gasto total Servicio de Biblioteca por usuario	Universidad/ Institución	Gasto en recursos electrónicos por uso
CSIC	1.333,05 €	Alfonso X	13,15 €
Pública de Navarra	442,62 €	Miguel Hernández	12,79 €
Cantabria	403,10 €	Int. Andalucía	12,49 €
Pompeu Fabra	364,69 €	Vic	10,06 €
Navarra	317,90 €	Illes Balears	5,00 €
Lleida	317,73 €	Alacant	5,00 €
La Rioja	298,55 €	Cantabria	4,95 €
Carlos III	270,50 €	Burgos	4,88 €
Burgos	267,29 €	La Rioja	4,55 €
Córdoba	259,06 €	Barcelona	3,91 €
Santiago	259,03 €	Rovira i Virgili	3,89 €
Rovira i Virgili	252,76 €	Zaragoza	3,51 €
La Laguna	245,82 €	Valladolid	3,44 €
Alacant	240,92 €	La Laguna	3,42 €
Almería	235,30 €	Jaén	3,09 €
Deusto	235,25 €	Córdoba	2,98 €
León	233,20 €	Polít. Cartagena	2,98 €
Huelva	226,77 €	Murcia	2,77 €
Girona	226,10 €	Salamanca	2,72 €
A Coruña	225,52 €	Huelva	2,66 €
Salamanca	224,81 €	Las Palmas	2,60 €
Vigo	219,86 €	Málaga	2,50 €
San Pablo-CEU	219,59 €	Carlos III	2,48 €
Zaragoza	215,40 €	A Coruña	2,47 €
Las Palmas	211,81 €	Santiago	2,47 €
Cádiz	210,85 €	Rey Juan Carlos	2,32 €
Aut. Barcelona	206,40 €	Ober. Catalunya	1,90 €
Valladolid	202,82 €	Aut. Barcelona	1,61 €
Polít. Cartagena	202,79 €	Extremadura	1,60 €
Murcia	192,28 €	Mondragón	1,55 €
Aut. Madrid	191,77 €	Europea	1,50 €
Jaén	190,94 €	País Vasco-EHU	1,49 €
Sevilla	189,76 €	Valencia	1,41 €
País Vasco-EHU	187,89 €	Polít. Madrid	1,39 €
Alcalá	183,44 €	Polít. Valencia	1,37 €
Valencia	182,32 €	Sevilla	1,37 €
Pablo Olavide	181,61 €	Castilla-La Man.	1,35 €
Rey Juan Carlos	181,12 €	Complutense	1,25 €
Polít. Catalunya	178,86 €	Almería	1,20 €
Oviedo	170,50 €	Granada	1,18 €
Málaga	170,33 €	Pablo Olavide	1,18 €
Castilla-La Man.	167,38 €	Alcalá	1,12 €
Pont. Salamanca	166,35 €	Aut. Madrid	1,00 €
Polít. Madrid	160,00 €	Jaume I	0,88 €
Granada	146,72 €	UNED	0,88 €
Barcelona	142,71 €	CSIC	0,70 €
Abat Oliba	135,88 €	Polít. Catalunya	0,60 €
Miguel Hernández	132,03 €	Lleida	0,58 €
Jaume I	128,66 €	Abat Oliba	0,39 €
Cardenal Herrera	118,00 €	Oviedo	0,38 €
Extremadura	114,38 €	León	0,06 €
Polít. Valencia	105,75 €	Cádiz	0,01 €
Cat. San Antonio	98,72 €		
Vic	96,18 €		
Ramon Llull	87,47 €		
Illes Balears	84,41 €		
Europea	70,42 €		
Antonio Nebrija	57,37 €		
Mondragón	55,27 €		
Complutense	53,75 €		
Int. Andalucía	45,44 €		
UNED	36,24 €		
Alfonso X	34,58 €		
SEK	26,93 €		
Fco. de Vitoria	26,00 €		
Camilo J. Cela	22,91 €		
Miguel Cervantes	14,72 €		
Ober. Catalunya	14,29 €		

Indicadores



Formulario utilizado

Cuestionario estadístico de las bibliotecas de Rebiun 2007

	2006	2007	Sin datos	Sin cambios	Ayuda
I. USUARIOS					
I.0. Usuarios propios					Suma de I.1., I.2. y I.3.
I.1. Estudiantes					No cumplimentar: Suma de I.1.1., I.1.2. y I.1.3.
I.1.1. Primer y segundo ciclo					Total de estudiantes de 1º y 2º ciclo matriculados en el curso 2006-2007 en la Universidad. Fuente: Memoria de la Universidad
I.1.2. Tercer ciclo					Total de estudiantes de 3er ciclo (sólo estudios de doctorado) matriculados en el curso 06-07 en la Universidad. Fuente: Memoria de la Universidad
I.1.3. Títulos propios y otros					Total de estudiantes de títulos propios y otros estudios matriculados en el curso 06-07 en la Universidad con una duración mínima de 1 curso académico. Fuente: Memoria de la Universidad
I.2. Profesores					No cumplimentar: Suma de I.2.1 y I.2.2.
I.2.1. Dedicación completa					Total de profesores con dedicación completa en activo durante el curso 06-07. Fuente: Memoria de la Universidad
I.2.2. Dedicación parcial					Total de profesores con dedicación parcial en activo durante el curso 06-07. Fuente: Memoria de la Universidad (Asociado y Asociado permanente)
I.3. Personal de Administración y Servicios					Total del Personal de Administración y Servicios (PAS). Fuente: Memoria de la Universidad
I.4. Usuarios externos registrados					Total de usuarios externos registrados que no entran en los puntos anteriores y disponen de carné de biblioteca. Fuente: SIGB
2. HORAS Y DÍAS DE APERTURA					
2.1. Días de apertura anual					Número de días abiertos durante el año 2007. Promedio de los diferentes puntos de servicio. (Se incluirán aperturas extraordinarias con personal cualificado)
2.2. Horas de apertura semanal					Número de horas de apertura semanal. Promedio de los diferentes puntos de servicio. (Se incluirán aperturas extraordinarias con personal cualificado)
3. LOCALES					
3.1. Puntos de servicio (número de bibliotecas)					Número de puntos de servicio (bibliotecas).
3.2. Superficie (metros cuadrados)					Superficie total, en metros cuadrados construidos. Se incluirán las superficies de todos los puntos de servicio de que consta la Unidad Administrativa. Superficie total es el conjunto de todas las áreas de las que consta la biblioteca.
3.3. Puestos de lectura					Número total de puestos de lectura. Se consignará el número de puestos para trabajo individual a disposición de los usuarios para lectura o consulta en la biblioteca con o sin equipamiento (audiovisual, informático, etc) Se incluyen los puestos en salas de trabajo en grupo.

Cuestionario estadístico de las bibliotecas de Rebiun 2007

	2006	2007	Sin datos	Sin cambios	Ayuda
3.4. Salas para audiciones o formación (nº de puestos)					nº total de asientos gestionados por la biblioteca como en aulas o salas de formación, audición, visiónado...
3.5. Salas para trabajo en grupo (nº de puestos)					nº total de puestos de lectura para trabajo en grupo, no se consignarán los reflejados en los apartados 3.3 y 3.4
3.6. Estanterías (metros lineales)					Longitud de los estantes disponibles para el fondo documental de la Biblioteca.
3.6.1. Libre acceso					Estanterías (metros lineales) libres u ocupados de libre acceso.
3.6.2. Depósitos					Estanterías (metros lineales) libres u ocupados en depósitos (acceso restringido).
4. EQUIPAMIENTO					
4.1. Ordenadores para uso de la plantilla					Equipo informático de gestión interna: suma de todos los PCs y terminales. Fuente: inventario Universidad
4.2. Ordenadores para uso público					Equipo informático a disposición de los usuarios situado en los locales de las bibliotecas: suma de todos los PCs y terminales y portátiles de préstamo .
4.3. Lectores y reproductores diversos (microformas, vídeo, etc.)					Lectores / reproductores de microformas, vídeos, cassetes, discos compactos, etc. Fuente: inventario Universidad
4.4. Buzón de Autodevolución					nº de buzones de autodevolución disponibles en la biblioteca
4.5. Máquinas de autopréstamo/autodevolución					nº de máquinas de autoservicio para el préstamo en la biblioteca
5. COLECCIONES					
5.1. Monografías en papel					Fuente: SIGB
5.1.1. Total de volúmenes a 31 de diciembre de 2007					Rectificable si ha habido expurgos. Total de volúmenes en la biblioteca a 31 de diciembre de 2007
5.1.2. Volúmenes ingresados en 2007 (Total de)					Volúmenes ingresados en el año 2007 (Si no tiene el dato desglosado, ponga aquí el total).
5.1.2.1. Por compra					Monografías (volumenes) ingresadas en el año por compra.
5.1.2.2. Por donativo o intercambio					Monografías (volumenes) ingresadas en el año por donativo o intercambio.
5.2. Publicaciones periódicas en papel					Fuente: SIGB
5.2.1. Total de títulos a 31 de diciembre de 2007					Rectificable si ha habido expurgos. Suma de títulos a Dic./año anterior y 5.2.2.
5.2.2. En curso de recepción (vivas)					Publicaciones en curso de recepción en el año 2007. (Si no tiene el dato desglosado, ponga aquí el total)
5.2.2.1. Por compra					Publicaciones periódicas en curso de recepción por compra.

Cuestionario estadístico de las bibliotecas de Rebiun 2007

	2006	2007	Sin datos	Sin cambios	Ayuda
5.2.2. Por donativo o intercambio					Publicaciones periódicas en curso de recepción por donativo o intercambio.
5.2.3. Colecciones muertas					Número de títulos muertos registrados en la biblioteca
5.3. Material no librario					Fuente: SIGB
5.3.1. Totales a 31 de diciembre de 2007					Rectificable si ha habido expurgos. Suma de 5.3.1.1 a 5.3.1.6.
5.3.1.1. Mapas					Número total de unidades de mapas a 31 de diciembre 2007
5.3.1.2. Fotografías y diapositivas					Número total de unidades de fotografías y diapositivas a 31 de diciembre 2007
5.3.1.3. Microformas					Número total de unidades de microformas a 31 de diciembre 2007
5.3.1.4. Registros sonoros					Número total de unidades de registros sonoros a 31 de diciembre 2007
5.3.1.5. Vídeos y DVDs					Número total de unidades de cintas de vídeo y de discos DVD a 31 de diciembre 2007
5.3.1.6. CD-ROMs					Número total de unidades de CD-ROMs a 31 de diciembre 2007
5.4. Recursos electrónicos.					Fuente: anexo con listado de RREE disponibles en el mercado y dividido en tipología. Si una biblioteca tiene recursos no recogidos en este listado indique en observaciones cuales son (por paquetes)
5.4.1. Monografías de pago o con licencia.					Número total de títulos de monografías electrónicas adquiridos por la biblioteca
5.4.2. Publicaciones periódicas de pago o con licencia					Número total de títulos de publicaciones electrónicas adquiridos por la biblioteca
5.4.3. Bases de datos de pago o con licencia a las que se accede					Número total de bases de datos adquiridas por la biblioteca. Se incluirán aquí todos los recursos electrónicos de pago o con licencia que no puedan ser claramente clasificados como monografías o como publicación periódica, aunque tengan textos completos.
5.4.4. Recursos electrónicos propios					Número total de recursos electrónicos propios de la biblioteca (o de la Universidad) se incluye aquí cualquier tipología de material, tesis, revistas, sumarios, documentos de apoyo a la docencia, generados por la propia institución.
5.4.5. Otros recursos electrónicos seleccionados por la biblioteca.					Número total de recursos electrónicos seleccionados por la biblioteca. Incluir cualquier tipología de material, tesis, revistas, sumarios, -catalogados- por su interés por el servicio de bibliotecas
5.5. Documentos catalogados en 2007					Número total de documentos catalogados en el año 2007.
5.6. Fondos bibliográficos informatizados					Fuente: SIGB
5.6.1. Volúmenes					Total de registros bibliográficos informatizados contabilizados por volúmenes.
5.6.2. Títulos					Total de registros bibliográficos informatizados contabilizados por títulos.

Cuestionario estadístico de las bibliotecas de Rebiun 2007

	2006	2007	Sin datos	Sin cambios	Ayuda
6.6. Formación de usuarios					
6.6.1. Número de cursos impartidos					Total de cursos presenciales o no. Suma de 6.6.1.1. y 6.6.1.2.
6.6.1.1. Cursos presenciales					Número de cursos con presencia de alumnos, impartidos en la biblioteca o por personal de la misma
6.6.1.2. Cursos online					Número de cursos online, creados o coordinados por la biblioteca o residentes en su sistema informático
6.6.2. Número de asistentes					Número total de asistentes a (o usuarios de) los cursos reflejados en los puntos anteriores
6.6.3. Número de tutoriales					Número de tutoriales organizados por la biblioteca.
6.6.4. Número de descargas de tutoriales					Nº total de descargas de tutoriales realizadas en ese año
7. PRÉSTAMO INTERBIBLIOTECARIO					
7.1. Biblioteca como centro solicitante					
7.1.1. Resultado POSITIVO de la solicitud y periodo de respuesta a Bibl. Rebiun					Respuestas positivas a peticiones a bibliotecas REBIUN. Suma de 7.1.1.1. y 7.1.1.2.
7.1.1.1. Originales					Respuestas positivas a peticiones de originales a bibliotecas REBIUN.
7.1.1.1.1. Hasta 10 días					Respuestas positivas, antes de 10 días, a peticiones de originales a bibliotecas REBIUN.
7.1.1.1.2. Más de 10 días					Respuestas positivas, en un plazo superior a 10 días, a peticiones de originales a bibliotecas REBIUN.
7.1.1.2. Copias					Respuestas positivas a peticiones de copias a bibliotecas REBIUN.
7.1.1.2.1. Papel					
7.1.1.2.1.1. Hasta 7 días					Respuestas positivas, antes de 7 días, a peticiones de copias a bibliotecas REBIUN.
7.1.1.2.1.2. Más de 7 días					Respuestas positivas, en un plazo superior a 7 días, a peticiones de copias a bibliotecas REBIUN.
7.1.1.2.2. Electrónicas					
7.1.1.2.2.1. Hasta 3 días					Respuestas positivas, antes de 3 días, a peticiones de copias enviadas electrónicamente a bibliotecas REBIUN.
7.1.1.2.2.2. Más de 3 días					Respuestas positivas, en un plazo superior a 3 días, a peticiones de copias enviadas electrónicamente a bibliotecas REBIUN.
7.1.2. Resultado NEGATIVO de la solicitud a Bibl. REBIUN y tiempo de respuesta					Respuestas negativas a peticiones a bibliotecas REBIUN. Suma de 7.1.2.1. y 7.1.2.2.

Cuestionario estadístico de las bibliotecas de Rebiun 2007

	2006	2007	Sin datos	Sin cambios	Ayuda
7.1.2.1. Hasta 5 días					Solicitudes a bibliotecas REBIUN, respondidas negativamente en menos de 5 días
7.1.2.2. Más de 5 días					Solicitudes a bibliotecas REBIUN, respondidas negativamente en un plazo superior a 5 días
7.1.3. Solicitudes a Bibliotecas NO REBIUN					Total de solicitudes a bibliotecas NO REBIUN. Suma de 7.1.3.1. y 7.1.3.2.
7.1.3.1. Peticiones, positivas o negativas a NO REBIUN EN ESPAÑA					Total de solicitudes a bibliotecas españolas NO REBIUN. Suma de 7.1.3.1.1 y 7.1.3.1.2
7.1.3.1.1. Originales					Peticiones de originales, recibidas de bibliotecas españolas no integradas en REBIUN.
7.1.3.1.2. Copias					Peticiones de copias, recibidas de bibliotecas españolas no integradas en REBIUN.
7.1.3.2. Peticiones, positivas o negativas a NO REBIUN EXTRANJERO					Total de solicitudes a bibliotecas NO REBIUN extranjero. Suma de 7.1.3.2.1 y 7.1.3.2.2.
7.1.3.2.1. Originales					Peticiones de originales, recibidas de bibliotecas extranjeras no integradas en REBIUN.
7.1.3.2.2. Copias					Peticiones de copias, recibidas de bibliotecas extranjeras no integradas en REBIUN.
7.1.4. Total documentos solicitados (del 7.1.1.1. al 7.1.3.2.)					
7.1.5. Sistema de recepción de los documentos					
7.1.5.1. Correo o mensajería					
7.1.5.1.1. Originales					Número de documentos originales recibidos por correo o mensajería.
7.1.5.1.2. Copias					Número de copias recibidas por correo o mensajería.
7.1.5.2. Fax					Número de documentos recibidos por fax.
7.1.5.3. Correo electrónico					Número de documentos recibidos por correo electrónico.
7.1.5.4. Total de Documentos recibidos (7.1.5.1. a 7.1.5.3.)					
7.2. Biblioteca como centro proveedor					
7.2.1. Resultado POSITIVO de la solicitud y periodo de respuesta.					Total de servicios a solicitudes de documentos por bibliotecas REBIUN.

Cuestionario estadístico de las bibliotecas de Rebiun 2007

	2006	2007	Sin datos	Sin cambios	Ayuda
7.2.1.1. Originales					Número de originales servidos a bibliotecas REBIUN. Si no se puede desglosar, poner aquí 7.2.1.1.1. y 7.2.1.1.2.
7.2.1.1.1. Hasta 10 días					Número de originales servidos a bibliotecas REBIUN en menos de 10 días
7.2.1.1.2. Más de 10 días					Número de originales servidos a bibliotecas REBIUN en más de 10 días
7.2.1.2. Copias					Número de copias servidas a bibliotecas REBIUN. Si no se puede desglosar, poner aquí 7.2.1.2.1 y 7.2.1.2.2
7.2.1.2.1. Papel					
7.2.1.2.1.1. Hasta 7 días					Número de copias servidas a bibliotecas REBIUN en menos de 7 días
7.2.1.2.1.2. Más de 7 días					Número de copias servidas a bibliotecas REBIUN en más de 7 días
7.2.1.2.2. Electrónicas					
7.2.1.2.2.1. Hasta 3 días					Número de copias electrónicas servidas a bibliotecas REBIUN en menos de 3 días
7.2.1.2.2.2. Más de 3 días					Número de copias electrónicas servidas a bibliotecas REBIUN en más de 3 días
7.2.2. Resultado NEGATIVO de la solicitud y tiempo de respuesta a Bibl. REBIUN					Total de respuestas negativas a solicitudes de documentos. Suma de 7.2.2.1. y 7.2.2.2.
7.2.2.1. Hasta 5 días					Número de peticiones, desde bibliotecas REBIUN, denegadas en un plazo inferior a 5 días
7.2.2.2. Más de 5 días					Número de peticiones, desde bibliotecas REBIUN, denegadas en un plazo superior a 5 días
7.2.3. Suministros a bibliotecas NO REBIUN					Total de solicitudes de documentos por bibliotecas NO REBIUN. Suma de 7.2.3.1. y 7.2.3.2.
7.2.3.1. Respuestas, positivas o negativas a NO REBIUN EN ESPAÑA					Total de solicitudes de documentos por bibliotecas NO REBIUN de España. Suma de 7.2.3.1.1. y 7.2.3.1.2.
7.2.3.1.1. Originales					Número de peticiones de documentos originales, recibidas desde bibliotecas españolas NO REBIUN
7.2.3.1.2. Copias					Número de peticiones de copias, recibidas desde bibliotecas españolas NO REBIUN
7.2.3.2. Respuestas, positivas o negativas a NO REBIUN EXTRANJERO					Total de solicitudes de documentos por bibliotecas NO REBIUN extranjero. Suma de 7.2.3.2.1. y 7.2.3.2.2.
7.2.3.2.1. Originales					Número de peticiones de documentos originales, recibidas desde bibliotecas extranjeras
7.2.3.2.2. Copias					Número de peticiones de copias, recibidas desde bibliotecas extranjeras

Cuestionario estadístico de las bibliotecas de Rebiun 2007

	2006	2007	Sin datos	Sin cambios	Ayuda
7.2.4. Total solicitudes recibidas (del 7.2.1. al 7.2.3.)					
7.2.5. Sistema de envío de los documentos					
7.2.5.1. Correo o mensajería					Total de documentos enviados por correo. Suma de 7.2.5.1.1. 7.2.5.1.2.
7.2.5.1.1. Originales					Número de documentos originales enviados por correo.
7.2.5.1.2. Copias					Número de copias enviadas por correo.
7.2.5.2. Fax					Número de documentos enviados por fax.
7.2.5.3. Correo electrónico					Número de documentos enviados por correo electrónico.
7.2.5.4. Total de Documentos servidos (7.2.5.1 a 7.2.5.3)					
8. PERSONAL					
8.1. Plantilla Total (A jornada completa)					Fuente: RPT de la Biblioteca
8.1.1. Bibliotecarios profesionales					Personal al que se contrata como bibliotecario profesional de acuerdo al título académico Licenciado o Diplomado, exigido para desempeñar funciones de responsabilidad como planificación, organización, administración y evaluación de los servicios y sistema
8.1.2. Auxiliares de biblioteca					Personal al que se le contrata de acuerdo al título académico exigido de Bachiller o equivalente. En el caso del personal dependiente de la Administración Pública se deben incluir los funcionarios de los grupos C y D, así como el personal laboral de nivel
8.1.3. Estudiantes becarios					Número de estudiantes becarios equivalentes a la jornada laboral de los funcionarios ("Equivalentes a Jornada Completa").
8.1.4. Personal especializado					Personal incluido en la plantilla de la biblioteca que está especializado en alguna disciplina distinta a la biblioteconomía y documentación, tales como, contabilidad, gestión de personal, tareas administrativas, informática, encuadernación, animación so
8.2. Cursos de formación					
8.2.1. Núm. cursos de formación (o ponencias) recibidos por el personal de la bibl.					Número de cursos de formación diferentes o ponencias que ha recibido el personal de las bibliotecas.
8.2.2. Número de asistentes					Número total de asistentes (del personal de las bibliotecas) a los cursos de formación reflejados en el punto anterior.
8.2.3. Número de cursos impartidos					Número de cursos (y ponencias) impartidos por el personal de la biblioteca sin contar con la Formación de usuarios
9. GASTO					Las memorias económicas de cada universidad no suelen estar disponibles hasta junio del año siguiente, por ese motivo, se prolonga el plazo de recogida del capítulo de gastos

Cuestionario estadístico de las bibliotecas de Rebiun 2007

	2006	2007	Sin datos	Sin cambios	Ayuda
9.1. Gasto (?) en recursos de información (9.1.1. a 9.1.4.)					Financiación interna y externa. Fuente: preferiblemente la Memoria de liquidación
9.1.1. Compra de monografías					Gasto en compra de monografías.
9.1.2. Suscripción de publicaciones periódicas					Gasto en suscripciones a publicaciones periódicas.
9.1.3. Compra o acceso a bases de datos					Gasto en compra o acceso a bases de datos.
9.1.4. Compra o acceso a otros materiales documentales					Gasto en compra de otros materiales documentales.
9.2. Gasto en información en soporte electrónico (del apartado 9.1.)					Gasto (incluidas en 9.1.) en compra o acceso a información electrónica de todo tipo reflejadas en 5.4.
9.3. Fuentes de financiación del punto 9.1. (%)					
9.3.1. Presupuesto de la biblioteca					% del gasto en adquisiciones bibliográficas que se financia con cargo al presupuesto de la biblioteca.
9.3.2. Presupuesto central de la universidad					% del gasto en adquisiciones bibliográficas que se financia con cargo a los Presupuestos de la Universidad destinados a adquisiciones bibliográficas.
9.3.3. Presupuesto de las facultades					% del gasto en adquisiciones bibliográficas que se financia con cargo a los Presupuestos de las facultades destinados a adquisiciones bibliográficas.
9.3.4. Presupuesto de los departamentos					% del gasto en adquisiciones bibliográficas que se financia con cargo a los Presupuestos de los departamentos destinados a adquisiciones bibliográficas.
9.3.5. Subvenciones externas de la universidad					% del gasto en adquisiciones bibliográficas que se financia con cargo a Subvenciones externas a la Universidad para la adquisición de material bibliográfico.
9.4. Coste del personal (euros)					Cantidad total en Euros referida a sueldos, gratificaciones, trienios y otras partidas percibidas por el personal en concepto de pago por su trabajo, incluidas las cuotas pagadas a la Seguridad Social, durante el año de referencia. Fuente: Recursos Humana
9.4.1. Bibliotecarios profesionales					Coste del personal consignado en el punto 8.1.1.
9.4.2. Auxiliares de biblioteca					Coste del personal consignado en el 8.1.2.
9.4.3. Estudiantes becarios					Coste del personal estudiante becario consignado en el 8.1.3.
9.4.4. Personal especializado					Coste del personal consignado en el 8.1.4.

**Consortorios
de bibliotecas
universitarias**

Por el especial papel que los consorcios de las bibliotecas universitarias están en el acceso a la información electrónica para los lectores de nuestras bibliotecas, a continuación se enumeran las instituciones que forman parte de dichos consorcios.

Consorcio de Bibliotecas Universitarias de Andalucía (CBUA):

- Universidad de Almería, Universidad de Cádiz, Universidad de Córdoba, Universidad de Granada, Universidad de Huelva, Universidad de Jaén, Universidad de Málaga, Universidad de Sevilla, Universidad Internacional de Andalucía, Universidad Pablo de Olavide
- <http://cbua.upo.es/>

Bibliotecas Universitarias de Castilla y León (BUCLE):

- Universidad de Burgos, Universidad de León, Universidad de Salamanca, Universidad de Valladolid

Consorti de Biblioteques Universitaries de Catalunya (CBUC):

- Universitat Autònoma de Barcelona, Universitat de Barcelona, Universitat de Girona, Universitat de Lleida, Universitat Oberta de Catalunya, Universitat Politècnica de Catalunya, Universitat Pompeu Fabra, Universitat Rovira i Virgili, Biblioteca de Catalunya, Universitat Jaume I (miembro asociado), Universitat de Vic (miembro asociado)
- <http://www.cbuc.es/>

Consorcio de Bibliotecas Universitarias de Galicia (BUGALICIA):

- Universidad de A Coruña, Universidades de Santiago de Compostela, Universidad de Vigo
- <http://www.bugalicia.org/>

Consorcio de las Universidades de la Comunidad de Madrid y de la UNED para la Cooperación Bibliotecaria (Madroño):

- Universidad Autónoma de Madrid, Universidad Carlos III de Madrid, Universidad Complutense de Madrid, Universidad de Alcalá, Universidad Nacional de Educación a Distancia, Universidad Politécnica de Madrid, Universidad Rey Juan Carlos
- <http://www.consorcioamadrono.net/>

Directorio de Rebiun

UNIVERSIDAD	CÓDIGO POSTAL
Universidade da Coruña	15071 A Coruña
NOMBRE	TELÉFONO
Ángeles Campos Rodríguez	981 167 000 ext. 5660
CARGO	FAX
Jefa del Servicio de Biblioteca Universitaria	981 167 015
DIRECCIÓN	E-mail
Campus de Elviña. Edif. Xoana Capdevielle, 2º piso	acampos@udc.es
	Página WEB de la biblioteca
	www.udc.es/biblioteca

UNIVERSIDAD	CÓDIGO POSTAL
Universitat Abat Oliba	08022 Barcelona
NOMBRE	TELÉFONO
Elena Villatoro Boan	932 540 907
CARGO	FAX
Directora de la Biblioteca	934 189 380
DIRECCIÓN	E-mail
Bellesguard, 30	evillatoro@uao.es
	Página WEB de la biblioteca
	http://biblioteca.uao.es/cream/

UNIVERSIDAD	CÓDIGO POSTAL
Universitat d'Alacant	03080 Alicante
NOMBRE	TELÉFONO
María Remedios Blanes Gran	965 903 744
CARGO	FAX
Directora de la Biblioteca	965 909 364
DIRECCIÓN	E-mail
Edif. Biblioteca General. Apdo. 99	reme.blanes@ua.es
	Página WEB de la biblioteca
	http://www.ua.es/es/bibliotecas/SIBID/index.htm

UNIVERSIDAD	CÓDIGO POSTAL
Universidad de Alcalá	28801 Alcalá de Henares
NOMBRE	TELÉFONO
Mª Carmen Fernández-Galiano Peyrolón	918 855 297/8
CARGO	FAX
Directora de la Biblioteca Universitaria	918 855 319
DIRECCIÓN	E-mail
Antiguo Colegio Trinitarios. C/ Trinidad, 1	mcarmen.fgaliano@uah.es
	Página WEB de la biblioteca
	http://www.uah.es/biblioteca/

UNIVERSIDAD	CÓDIGO POSTAL
Universidad Alfonso X El Sabio	28691 Villanueva de la Cañada
NOMBRE	TELÉFONO
Marta Rodríguez San José	918 109 129/230
CARGO	FAX
Coordinadora de la Biblioteca Universitaria	918 109 809
DIRECCIÓN	E-mail
Avda. de la Universidad, nº 1	martars@uax.es
	Página WEB de la biblioteca
	www.uax.es/uax/infouax/ser_acad.htm#BIBLIOTECA

UNIVERSIDAD	CÓDIGO POSTAL
Universidad de Almería	04120 Almería
NOMBRE	TELÉFONO
Encarnación Fuentes Melero	950 015 801
CARGO	FAX
Directora de la Biblioteca	950 014 052
DIRECCIÓN	E-mail
Cañada de S. Urbano, s/n	efuentes@ual.es
	Página WEB de la biblioteca
	www.ual.es/Universidad/Biblioteca/

UNIVERSIDAD	CÓDIGO POSTAL
Universidad Antonio de Nebrija	28040 Madrid
NOMBRE	TELÉFONO
Olga Álvarez Álvarez	914 521 100
CARGO	FAX
Responsable de la Biblioteca	914 521 110
DIRECCIÓN	E-mail
Pirineos, 55	oalvarez@nebrija.es
	Página WEB de la biblioteca
	www.nebrija.com/servicios/biblioteca/

UNIVERSIDAD	CÓDIGO POSTAL
Universitat Autònoma de Barcelona	08193 Bellaterra
NOMBRE	TELÉFONO
Joan Gomez Escofet	935 811 071
CARGO	FAX
Director del Servei de Biblioteques	935 813219
DIRECCIÓN	E-mail
Edificio N Primera Planta	joan.gomez.escofet@uab.es
	Página WEB de la biblioteca
	www.bib.uab.es

UNIVERSIDAD	CÓDIGO POSTAL
Universidad Autónoma de Madrid	28049 Cantoblanco (Madrid)
NOMBRE	TELÉFONO
Santiago Fernández Conti	914 974 399
CARGO	FAX
Director de la Biblioteca	914 975 058
DIRECCIÓN	E-mail
c/ Einstein, nº 3	santiago.conti@uam.es
	Página WEB de la biblioteca
	biblioteca.uam.es

UNIVERSIDAD	CÓDIGO POSTAL
Universitat de Barcelona	08028 Barcelona
NOMBRE	TELÉFONO
Montserrat Playá Tremosa	934 034 576
CARGO	FAX
Directora del CRAI	934034757
DIRECCIÓN	E-mail
Baldiri Reixac, 2	mplaya@ub.edu
	Página WEB de la biblioteca
	www.bib.ub.edu/

UNIVERSIDAD	CÓDIGO POSTAL
Universidad de Cádiz	11002 Cádiz
NOMBRE	TELÉFONO
Miguel Duarte Barrionuevo	956 015 274
CARGO	FAX
Director de Biblioteca y Archivo	956 015791
DIRECCIÓN	E-mail
c/ Doctor Marañón, 3	miguel.duarte@uca.es
	Página WEB de la biblioteca
	biblioteca.uca.es/

UNIVERSIDAD	CÓDIGO POSTAL
Universidad Camilo José Cela	28692 Villafranca del Castillo
NOMBRE	TELÉFONO
Ana Alonso Martín	918 153 131
CARGO	FAX
Responsable del Servicio de Biblioteca	918 609 333
DIRECCIÓN	E-mail
Castillo de Alarcón, 49	amalonso@ucjc.edu
	Página WEB de la biblioteca
	http://sek-portal10.ucjc.edu/portal/page/portal/ucjc/Biblioteca_Inicio

UNIVERSIDAD	CÓDIGO POSTAL
Universidad de Cantabria	39005 Santander
NOMBRE	TELÉFONO
M^a Jesús Saiz Vega	942 201 180
CARGO	FAX
Directora de la Biblioteca	942 201 183
DIRECCIÓN	E-mail
Avda. Los Castros, s/n	maria.saiz@gestion.unican.es
	Página WEB de la biblioteca
	www.buc.unican.es

UNIVERSIDAD	CÓDIGO POSTAL
Universidad Carlos III de Madrid	28903 Getafe
NOMBRE	TELÉFONO
Margarita Taladriz Más	916 249 722/4
CARGO	FAX
Directora de la Biblioteca Universitaria	916 249 783
DIRECCIÓN	E-mail
Madrid, 126	taladriz@db.uc3m.es
	Página WEB de la biblioteca
	http://www.uc3m.es/portal/page/portal/biblioteca

UNIVERSIDAD	CÓDIGO POSTAL
Universidad de Castilla-La Mancha	13071 Ciudad Real
NOMBRE	TELÉFONO
Antonio Galán Gall	926 295 302
CARGO	FAX
Director de la Biblioteca Universitaria	926 295 340
DIRECCIÓN	E-mail
Avda. Camilo José Cela, s/n	antonio.galan@uclm.es
	Página WEB de la biblioteca
	www.biblioteca.uclm.es/

UNIVERSIDAD	CÓDIGO POSTAL
Universidad Católica San Antonio de Murcia	30107 Guadalupe
NOMBRE	TELÉFONO
M^a Dolores Ríos Almazán	968 278 834
CARGO	FAX
Directora de la biblioteca	968 307 066
DIRECCIÓN	E-mail
Campus de los Jerónimos	mdrios@pas.ucam.edu
	Página WEB de la biblioteca
	www.ucam.edu/biblioteca/

UNIVERSIDAD	CÓDIGO POSTAL
Universidad Católica de Valencia San Vicente Mártir	46110 Godella
NOMBRE	TELÉFONO
Adela Villar Tomás	963637412 ext 19070
CARGO	FAX
Directora	
DIRECCIÓN	E-mail
C/ Sagrado Corazón, 5	adela.villar@ucv.es
	Página WEB de la biblioteca
	www.ucv.es

UNIVERSIDAD	CÓDIGO POSTAL
Universidad Complutense de Madrid	28040 Madrid
NOMBRE	TELÉFONO
José Antonio Magán Wals	913 946 925/39
CARGO	FAX
Director de la Biblioteca	913 946 926
DIRECCIÓN	E-mail
Edificio Antiguo Rectorado. C/ Isaac Peral, s/n	magan@buc.ucm.es
	Página WEB de la biblioteca
	www.ucm.es/BUCM

UNIVERSIDAD	CÓDIGO POSTAL
Universidad de Córdoba	14071 Córdoba
NOMBRE	TELÉFONO
M^a del Carmen Liñán Maza	957 211 016
CARGO	FAX
Directora de la Biblioteca Universitaria	957 218 136
DIRECCIÓN	E-mail
Campus de Rabanales. Ctra. de Madrid, Km. 396	bgllimam@uco.es
	Página WEB de la biblioteca
	www.uco.es/webuco/buc

UNIVERSIDAD	CÓDIGO POSTAL
Consejo Superior de Investigaciones Científicas	28006 Madrid
NOMBRE	TELÉFONO
Agnès Ponsati Obiols	915 855 076
CARGO	FAX
Directora de la Unidad de Coordinación de Bibliotecas	915 644 202
DIRECCIÓN	E-mail
Jorge Manrique, 27	agnes@bib.csic.es
	Página WEB de la biblioteca
	www.csic.es/cbic/cbic.htm

UNIVERSIDAD	CÓDIGO POSTAL
Universidad de Deusto	48007 Bilbao
NOMBRE	TELÉFONO
Nieves Taranco del Barrio	944 139 032
CARGO	FAX
Directora de la Biblioteca Universitaria	944 139 229
DIRECCIÓN	E-mail
Avda. de las Universidades, 24	ntaranco@biblio.deusto.es
	Página WEB de la biblioteca
	www.biblioteca.deusto.es

UNIVERSIDAD	CÓDIGO POSTAL
Universidad Europea de Madrid	28670 Villaviciosa de Odón
NOMBRE	TELÉFONO
Isabel Rico Rodríguez	912 115 266
CARGO	FAX
Directora de la Biblioteca	912 115 510
DIRECCIÓN	E-mail
c/ Tajo, s/n. Urbanización el Bosque	isabel.rico@uem.es
	Página WEB de la biblioteca
	www.uem.es/biblioteca

UNIVERSIDAD	CÓDIGO POSTAL
Universidad de Extremadura	06071 Badajoz
NOMBRE	TELÉFONO
Angeles Ferrer Gutierrez	924 289 688
CARGO	FAX
Director del Servicio de Biblioteca y Archivos	924 289 685
DIRECCIÓN	E-mail
Biblioteca Central. Avda. de Elvas, s/n	angeles.ferrer@jara.unex.es
	Página WEB de la biblioteca
	http://biblioteca.unex.es

UNIVERSIDAD	CÓDIGO POSTAL
Universidad Francisco de Vitoria	28223 Pozuelo de Alarcón
NOMBRE	TELÉFONO
Rosa Salord Bertrán	917 091 448
CARGO	FAX
Directora de la Biblioteca Universitaria	917 091 554
DIRECCIÓN	E-mail
Ctra. Pozuelo-Majadahonda km 1,8 00	r.salord@ufv.es
	Página WEB de la biblioteca
	http://www.ufvitoria.com/

UNIVERSIDAD	CÓDIGO POSTAL
Universitat de Girona	17071 Girona
NOMBRE	TELÉFONO
M. Antonia Boix i Angelats	972 418 037
CARGO	FAX
Directora de la Biblioteca	972 418 243
DIRECCIÓN	E-mail
Pza. Ferrater Mora, 1	antonia.boix@udg.edu
	Página WEB de la biblioteca
	biblioteca.udg.edu

UNIVERSIDAD	CÓDIGO POSTAL
Universidad de Granada	18071 Granada
NOMBRE	TELÉFONO
María José Ariza Rubio	958 243 053
CARGO	FAX
Directora de la Biblioteca Universitaria	958 244 058
DIRECCIÓN	E-mail
Cuesta del Hospicio, s/n	mjariza@ugr.es
	Página WEB de la biblioteca
	www.ugr.es/~biblio

UNIVERSIDAD	CÓDIGO POSTAL
Universidad de Huelva	21071 Huelva
NOMBRE	TELÉFONO
José Carlos Villadóniga Gómez	959 219 396
CARGO	FAX
Director de la Biblioteca	959 219 295
DIRECCIÓN	E-mail
Campus de El Carmen. Avda. Tres de Marzo, s/n	jcarlos.villadoniga@biblio.uhu.es
	Página WEB de la biblioteca
	www.uhu.es/biblioteca/

UNIVERSIDAD	CÓDIGO POSTAL
Instituto Empresa-Universidad	28006 Madrid
NOMBRE	TELÉFONO
Amada Marcos Blázquez	91 782 1319
CARGO	FAX
Directora de Biblioteca	91 782 13 27
DIRECCIÓN	E-mail
Castellón de la Plana, 8	Amada.Marcos@ie.edu
	Página WEB de la biblioteca
	http://library.ie.edu

UNIVERSIDAD	CÓDIGO POSTAL
Universitat de les Illes Balears	0722 Palma
NOMBRE	TELÉFONO
Miquel Pastor Tous	971 172 815
CARGO	FAX
Director del Servei de Biblioteca i Documentació	971 172 735
DIRECCIÓN	E-mail
Ctra. de Valldemossa, Km. 75	miquel.pastor@uib.es
	Página WEB de la biblioteca
	www.uib.es/servei/biblioteca

UNIVERSIDAD	CÓDIGO POSTAL
Universidad Internacional de Andalucía	21819 Palos de la Frontera
NOMBRE	TELÉFONO
Felipe del Pozo Redondo	959 350 452
CARGO	FAX
Director de Biblioteca	959 350 158
DIRECCIÓN	E-mail
Sede Iberoamericana de la Rábida. Paraje La Rábida, s/n	biblioteca.larabida@unia.es
	Página WEB de la biblioteca
	www.unia.es/biblioteca

UNIVERSIDAD	CÓDIGO POSTAL
Universitat Internacional de Catalunya	08017 Barcelona
NOMBRE	TELÉFONO
Eladi Llop i Anelo	932 541 836
CARGO	FAX
Director de Biblioteca	
DIRECCIÓN	E-mail
Campus d'Iradier. C/Immaculada 22	ellop@uic.es
	Página WEB de la biblioteca
	www.unica.edu/web/biblio/bib_catalog/

UNIVERSIDAD	CÓDIGO POSTAL
Universidad de Jaén	23071 Jaén
NOMBRE	TELÉFONO
Sebastián Jarillo Calvarro	953 212 531
CARGO	FAX
Director de la Biblioteca Universitaria	953 212 543
DIRECCIÓN	E-mail
Paraje Las Lagunillas, s/n. Edificio B-2	sjarillo@ujaen.es
	Página WEB de la biblioteca
	http://www.ujaen.es/serv/biblio/

UNIVERSIDAD	CÓDIGO POSTAL
Universitat Jaume I	12071 Castellón
NOMBRE	TELÉFONO
Vicent Falomir del Campo	964 728 786
CARGO	FAX
Director de la Biblioteca	964 728 778
DIRECCIÓN	E-mail
Campus de Riu Sec s/n	falomir@sg.uji.es
	Página WEB de la biblioteca
	www.uji.es/cd/

UNIVERSIDAD	CÓDIGO POSTAL
Universidad de La Laguna	38071 La Laguna
NOMBRE	TELÉFONO
Luis Gonzalo Rey Pinzon	922 317 633/829
CARGO	FAX
Director de la Biblioteca Universitaria	922 317 451
DIRECCIÓN	E-mail
Biblioteca General y de Humanidades. Campus de Guajara	lugorey@ull.es
	Página WEB de la biblioteca
	www.bbtck.ull.es/

UNIVERSIDAD	CÓDIGO POSTAL
Universidad de La Rioja	26006 Logroño
NOMBRE	TELÉFONO
Marta Magriñá Contreras	941 299 194
CARGO	FAX
Directora de la Biblioteca Universitaria	941 299 193
DIRECCIÓN	E-mail
Piscinas, s/n	marta.magrina@bib.unirioja.es
	Página WEB de la biblioteca
	biblioteca.unirioja.es/

UNIVERSIDAD	CÓDIGO POSTAL
Universidad de Las Palmas de Gran Canaria	35017 Las Palmas de Gran Canaria
NOMBRE	TELÉFONO
Alicia Girón García	928 458 670/1/81
CARGO	FAX
Directora de los Servicios de Biblioteca y Documentación	928 458 684
DIRECCIÓN	E-mail
Edificio Central de la Biblioteca Universitaria. Campus Universitario de Tafira	agiron@sinf.ulpgc.es
	Página WEB de la biblioteca
	biblioteca.ulpgc.es/

UNIVERSIDAD	CÓDIGO POSTAL
Universidad de León	24071 León
NOMBRE	TELÉFONO
María Marsá Vila	987 291 193/134
CARGO	FAX
Directora de la Biblioteca Universitaria y del Archivo General	987 291 622
DIRECCIÓN	E-mail
Campus de Vegazana, s/n	budir@unileon.es
	Página WEB de la biblioteca
	http://www5.unileon.es/bibportal/

UNIVERSIDAD	CÓDIGO POSTAL
Universitat de Lleida	25001 Lleida
NOMBRE	TELÉFONO
M^a Dolors Mancñerías Vaz-Romero	973 003 521/522
CARGO	FAX
Directora del Servei de Biblioteca i Documentació	973 003 518
DIRECCIÓN	E-mail
C/ de Jaume II, 67	loli@sbd.udl.cat
	Página WEB de la biblioteca
	www.bib.udl.cat/

UNIVERSIDAD	CÓDIGO POSTAL
Universidad de Málaga	29071 Málaga
NOMBRE	TELÉFONO
Gregorio García Reche	952 131 137/2341
CARGO	FAX
Coordinador de Bibliotecas de Área	952 132 342
DIRECCIÓN	E-mail
Edif. Biblioteca General. Campus de Teatinos, 28	gregorio.garcia@uma.es
	Página WEB de la biblioteca
	www.biblioteca.uma.es

UNIVERSIDAD	CÓDIGO POSTAL
Universidad Europea Miguel Cervantes	47012 Valladolid
NOMBRE	TELÉFONO
Mercedes Santiago Calvo	983 228 508
CARGO	FAX
Responsable de Biblioteca	983 278 958
DIRECCIÓN	E-mail
c/ Padre Chevalier 2	msantiago@uemc.edu
	Página WEB de la biblioteca
	http://www.uemc.es/es/Biblioteca/Paginas/Biblioteca.aspx

UNIVERSIDAD	CÓDIGO POSTAL
Universidad Miguel Hernández	03550 San Juan
NOMBRE	TELÉFONO
Anny Brisoire Chauffrey	965 919 500
CARGO	FAX
Directora de la Biblioteca	965 919 502
DIRECCIÓN	E-mail
Ctra. Alicante-Valencia, N 332, Km. 87	anny.brisoire@umh.es
	Página WEB de la biblioteca
	www.umh.es/bibliotecas

UNIVERSIDAD	CÓDIGO POSTAL
Universidad de Mondragón	20560 Oñati
NOMBRE	TELÉFONO
Arantza de la Torre Bustamante	943 718 009
CARGO	FAX
Responsable de Biblioteca de Facultad ETEO	943 718 162
DIRECCIÓN	E-mail
Larraña, 16, apdo. 58	atorre@eteo.mondragon.edu
	Página WEB de la biblioteca
	www.mondragon.edu

UNIVERSIDAD	CÓDIGO POSTAL
Universidad de Murcia	30100 Murcia
NOMBRE	TELÉFONO
Lourdes Cobacho Gómez	968 363 339
CARGO	FAX
Directora de la Biblioteca	968 367 809
DIRECCIÓN	E-mail
Biblioteca General. Campus de Espinardo	lcobacho@um.es
	Página WEB de la biblioteca
	www.um.es/biblioteca/

UNIVERSIDAD	CÓDIGO POSTAL
Universidad de Navarra	31080 Pamplona
NOMBRE	TELÉFONO
Victor Sanz Santacruz	948 425 600 ext. 2495
CARGO	FAX
Director del Servicio de Bibliotecas	948 178 269
DIRECCIÓN	E-mail
Edificio de Bibliotecas. Apartado 177	vsanz@unav.es
	Página WEB de la biblioteca
	www.unav.es/biblioteca/

UNIVERSIDAD	CÓDIGO POSTAL
Universitat Oberta de Catalunya	08001 Barcelona
NOMBRE	TELÉFONO
Adoració Pérez i Alarcón	933 263 563
CARGO	FAX
Directora de la Biblioteca	93 356 88 22
DIRECCIÓN	E-mail
Av. Drassanes, 3-5	dora@uoc.edu
	Página WEB de la biblioteca
	biblioteca.uoc.edu

UNIVERSIDAD	CÓDIGO POSTAL
Universidad de Oviedo	33003 Oviedo
NOMBRE	TELÉFONO
Ramón Rodríguez Álvarez	985 104 051
CARGO	FAX
Director de la Biblioteca Universitaria	985 104 110
DIRECCIÓN	E-mail
c/ San Francisco, 1	ramon@uniovi.es
	Página WEB de la biblioteca
	http://buo.uniovi.es/

UNIVERSIDAD	CÓDIGO POSTAL
Universidad Pablo de Olavide	41013 Sevilla
NOMBRE	TELÉFONO
Carmen Baena Díaz	954 349 253
CARGO	FAX
Directora de la Biblioteca Universitaria	954 349 257
DIRECCIÓN	E-mail
Carretera de Utrera, Km. 1	cbaedia@bib.upo.es
	Página WEB de la biblioteca
	www.upo.es/serv/bib/bib.htm

UNIVERSIDAD	CÓDIGO POSTAL
Universidad del País Vasco-EHU	48080 Bilbao
NOMBRE	TELÉFONO
Carmen Guerra Blasco	94 601 2 2 30
CARGO	FAX
Directora de la Biblioteca Universitaria	94 601 33 11
DIRECCIÓN	E-mail
Biblioteca Central. Apto. 644	carmen.guerra@ehu.es
	Página WEB de la biblioteca
	http://www.biblioteka.ehu.es/

UNIVERSIDAD	CÓDIGO POSTAL
Universidad Politécnica de Cartagena	30202 Cartagena
NOMBRE	TELÉFONO
M^a Ángeles García del Toro	968 325 735
CARGO	FAX
Jefe del Servicio de Documentación	968 325 910
DIRECCIÓN	E-mail
Antiguo Cuartel de Antigones (Campus La Muralla) Plaza del Hospital I	chiti.garcia@bib.upct.es
	Página WEB de la biblioteca
	www.bib.upct.es/

UNIVERSIDAD	CÓDIGO POSTAL
Universitat Politècnica de Catalunya	08034 Barcelona
NOMBRE	TELÉFONO
Dídac Martínez Trujillo	934 016 138
CARGO	FAX
Director del Servei de Biblioteques i Documentació	934 015 665
DIRECCIÓN	E-mail
c/ Jordi Girona Salgado, 31	didac.martinez@upc.edu
	Página WEB de la biblioteca
	bibliotecna.upc.es

UNIVERSIDAD	CÓDIGO POSTAL
Universidad Politécnica de Madrid	28040 Madrid
NOMBRE	TELÉFONO
María Boyer Lagos	913 366 129
CARGO	FAX
Directora de la Biblioteca Universitaria	913 365 973
DIRECCIÓN	E-mail
Av. Ramiro de Maeztu, 7	maria.boyer@upm.es
	Página WEB de la biblioteca
	http://www.upm.es/laupm/servicios/biblioteca/index.html/

UNIVERSIDAD	CÓDIGO POSTAL
Universidad Politécnica de Valencia	46022 Valencia
NOMBRE	TELÉFONO
Lourdes Palop Jorge	963 877 080
CARGO	FAX
Directora de la Biblioteca	963 877 089
DIRECCIÓN	E-mail
Camino de Vera, s/n	palop@bib.upv.es
	Página WEB de la biblioteca
	www.upv.es/bib/

UNIVERSIDAD	CÓDIGO POSTAL
Universitat Pompeu Fabra	08002 Barcelona
NOMBRE	TELÉFONO
Mercé Cabo i Rigol	935 422 204/5
CARGO	FAX
Vicegerente del Área de Recursos de Información	935 422 118
DIRECCIÓN	E-mail
Pl. de la Mercè, 10-12	merce.cabo@upf.edu
	Página WEB de la biblioteca
	www.upf.edu/bibtic

UNIVERSIDAD	CÓDIGO POSTAL
Universidad Pontificia Comillas	28049 Madrid
NOMBRE	TELÉFONO
Henar Pizarro Llorente	917 343 950
CARGO	FAX
Directora de la Biblioteca	917 344 570
DIRECCIÓN	E-mail
Universidad Pontificia Comillas, 3	hpizarro@bib.upcomillas.es
	Página WEB de la biblioteca
	www.upco.es/biblioteca/inicio.htm

UNIVERSIDAD	CÓDIGO POSTAL
Universidad Pontificia de Salamanca	37002 Salamanca
NOMBRE	TELÉFONO
Antonio García Madrid	923 277 118
CARGO	FAX
Bibliotecario General y Director del Archivo	923 277 118
DIRECCIÓN	E-mail
Compañía, 5	bibliotecario.general@upsa.es
	Página WEB de la biblioteca
	www.upsa.es/~servicios/biblioteca/biblioteca.html

UNIVERSIDAD	CÓDIGO POSTAL
Universidad Pública de Navarra	31006 Pamplona
NOMBRE	TELÉFONO
Guillermo Sánchez Martínez	948 169 058/060
CARGO	FAX
Director de la Biblioteca	948 169 069
DIRECCIÓN	E-mail
Campus de Arrosadía	guillermo.sanchez@unavarra.es
	Página WEB de la biblioteca
	brocar.unavarra.es

UNIVERSIDAD	CÓDIGO POSTAL
Universitat Ramon Llull	08022 Barcelona
NOMBRE	TELÉFONO
Mercè Yll Poyato	936 022 235
CARGO	FAX
Coordinadora de Bibliotecas	936 022 249
DIRECCIÓN	E-mail
c/ Claravall, 1-3	biblioteques@rectorat.url.edu
	Página WEB de la biblioteca
	http://www.url.edu/cont/url/biblioteques.php#section1

UNIVERSIDAD	CÓDIGO POSTAL
Universidad Rey Juan Carlos	28933 Móstoles
NOMBRE	TELÉFONO
Ricardo González Castrillo	916 647 406 / 916 647 414
CARGO	FAX
Director de la Biblioteca Universitaria	914 887 151
DIRECCIÓN	E-mail
C/ Tulipán, s/n. Edificio Biblioteca. Campus de Móstoles. Despacho 19	ricardo.gonzalez@urjc.es
	Página WEB de la biblioteca
	http://www.urjc.es/z_files/ac_biblio/nuevaweb/index.htm

UNIVERSIDAD	CÓDIGO POSTAL
Universitat Rovira i Virgili	43006 Tarragona
NOMBRE	TELÉFONO
Mariantònia Aloguín Pallach	977 558 395
CARGO	FAX
Cap del Servei de Biblioteca i Documentació	977 558 049
DIRECCIÓN	E-mail
Av. Paisos Catalans, 26	mariantonia.aloguin@urv.cat
	Página WEB de la biblioteca
	http://www.urv.net/biblioteca/index.html

UNIVERSIDAD	CÓDIGO POSTAL
Universidad de Salamanca	37007 Salamanca
NOMBRE	TELÉFONO
Severiano Hernández Vicente	923 294 753
CARGO	FAX
Director del Servicio de Archivos y Bibliotecas	923 294 503
DIRECCIÓN	E-mail
Campus Miguel de Unamuno. Pza. Universidad de Bolonia, s/n	seve@usal.es
	Página WEB de la biblioteca
	http://sabus.usal.es/bibliotecas.htm

UNIVERSIDAD	CÓDIGO POSTAL
Universidad San Pablo-CEU	28003 Madrid
NOMBRE	TELÉFONO
José Morillo-Velarde Serrano	915 140 400/24
CARGO	FAX
Director de la Biblioteca Universitaria	915 351 165
DIRECCIÓN	E-mail
c/ Julián Romea, 22	morillo@ceu.es
	Página WEB de la biblioteca
	www.bibliotecaceu.es

UNIVERSIDAD	CÓDIGO POSTAL
Universidade de Santiago de Compostela	15782 Santiago de Compostela
NOMBRE	TELÉFONO
María Isabel Casal Reyes	981 559 900 ext. 11086
CARGO	FAX
Directora de la Biblioteca	981 547 055
DIRECCIÓN	E-mail
Rua do Franco, s/n	mabela.casal@usc.es
	Página WEB de la biblioteca

UNIVERSIDAD	CÓDIGO POSTAL
Universidad de Sevilla	41004 Sevilla
NOMBRE	TELÉFONO
Sonsoles Celestino Angulo	954 551 126
CARGO	FAX
Directora de la Biblioteca Universitaria	954 551 135
DIRECCIÓN	E-mail
c/ San Fernando, 4	scelestino@us.es
	Página WEB de la biblioteca
	bib.us.es/

UNIVERSIDAD	CÓDIGO POSTAL
UNED	28040 Madrid
NOMBRE	TELÉFONO
María Jesús López Manzanedo	913 986 630
CARGO	FAX
Directora de la Biblioteca Universitaria	913 988 821
DIRECCIÓN	E-mail
Paseo Senda del Rey, nº 5	mjesuslopez@pas.uned.es
	Página WEB de la biblioteca
	www.uned.es/biblioteca/biblio.htm

UNIVERSIDAD	CÓDIGO POSTAL
Universidad Cardenal Herrera-CEU	46115 Alfara del Patriarca
NOMBRE	TELÉFONO
Elena Saurí Rodrigo	961 369 031
CARGO	FAX
Directora de la Biblioteca y Servicio de Información Bibliográfica	961 369 030
DIRECCIÓN	E-mail
Luis Vives, 2	esauri@uch.ceu.es
	Página WEB de la biblioteca
	www.uch.ceu.es/biblioteca

UNIVERSIDAD	CÓDIGO POSTAL
Universidad de Burgos	09001 Burgos
NOMBRE	TELÉFONO
Fernando Martín Rodríguez	947 258 835
CARGO	FAX
Director de la Biblioteca Universitaria	947 258 043
DIRECCIÓN	E-mail
Pza. Infanta Doña Elena, s/n	bubdir@ubu.es
	Página WEB de la biblioteca
	www.ubu.es/biblioteca

UNIVERSIDAD	CÓDIGO POSTAL
Universitat de València	46003 Valencia
NOMBRE	TELÉFONO
Victoria García Esteve	963 864 126
CARGO	FAX
Directora Técnica del Servei de Biblioteques i Documentació	963 864 833
DIRECCIÓN	E-mail
c/ La Nave, 2	victoria.garcia@uv.es
	Página WEB de la biblioteca
	biblioteca.uv.es

UNIVERSIDAD	CÓDIGO POSTAL
Universidad de Valladolid	47003 Valladolid
NOMBRE	TELÉFONO
Cesar Salinero Bombín	983 423 028
CARGO	FAX
Director de la Biblioteca Universitaria	983 423 030
DIRECCIÓN	E-mail
Biblioteca Universitaria. C/ Chancillería, 6	cesar.salinero@uva.es
	Página WEB de la biblioteca
	biblioteca.uva.es

UNIVERSIDAD	CÓDIGO POSTAL
Universitat de Vic	08500 Vic
NOMBRE	TELÉFONO
Anna Andreu Molina	938 816 170
CARGO	FAX
Directora de la Biblioteca Universitaria	938 815 520
DIRECCIÓN	E-mail
C/ Sagrada Familia, 7	anna.andreu@uvic.cat
	Página WEB de la biblioteca
	www.uvic.cat/biblioteca

UNIVERSIDAD	CÓDIGO POSTAL
Universidade de Vigo	36200 Vigo
NOMBRE	TELÉFONO
Gerardo Marraud González	986 813 848
CARGO	FAX
Director de la Biblioteca Universitaria	986 813 847
DIRECCIÓN	E-mail
Biblioteca Central. Campus Lagoas-Marcosende s/n	dirbuv@uvigo.es
	Página WEB de la biblioteca
	www.uvigo.es/webs/servicios/biblioteca/

UNIVERSIDAD	CÓDIGO POSTAL
Universidad de Zaragoza	50005 Zaragoza
NOMBRE	TELÉFONO
Ramón Abad Hiraldo	976 761 854
CARGO	FAX
Director de la Biblioteca Universitaria	976 761 857
DIRECCIÓN	E-mail
Pza. de Paraíso, 4	rabad@unizar.es
	Página WEB de la biblioteca
	http://biblioteca.unizar.es